

# PODER LEGISLATIVO



PROVINCIA DE TIERRA DEL FUEGO,  
ANTÁRTIDA E ISLAS DEL ATLÁNTICO SUR  
REPÚBLICA ARGENTINA

## COMUNICACIONES OFICIALES

**Nº: 004**

**PERIODO LEGISLATIVO: 2020**

**Extracto:**

INSTITUTO PROVINCIAL DE REGULACIÓN DE APUESTAS  
NOTA Nº 323/20 ADJUNTANDO PLANILLAS  
CORRESPONDIENTES A LA INFORMACIÓN ECONÓMICA  
FINANCIERA DEL INSTITUTO DEL CUARTO TRIMESTRE  
DEL EJERCICIO 2019, DANDO CUMPLIMIENTO AL  
ARTÍCULO 35 DE LA LEY PROVINCIAL Nº 1191

Entró en la Sesión de:

Girado a la Comisión Nº:

Orden del día Nº:



Provincia de Tierra del Fuego,  
Antártida e Islas del  
Atlántico Sur

"LOS JUEGOS DE AZAR SON UNA DIVERSIÓN  
NO LO CONVIERTAS EN UNA ENFERMEDAD"



INSTITUTO PROVINCIAL DE  
REGULACIÓN DE APUESTAS



Provincia de Tierra del Fuego Antártida e Islas del Atlántico Sur Poder Legislativo PRESIDENCIA		
REGISTRO N° 382	12 FEB 2020	HORA 14:01
Cristian IRIBARREN Jefe Depto. Trámite Documental PODER LEGISLATIVO		

Nota Externa I.P.R.A 323/20

USHUAIA, 11 de Febrero de 2020.-

PODER LEGISLATIVO SECRETARÍA LEGISLATIVA	
13 FEB 2020	
MESA DE ENTRADA	
N° 009	Hs 13:00
FIRMA:	

SRA. VICEGOBERNADORA Y PRESIDENTE  
DE LA LEGISLATURA PROVINCIAL  
S \_\_\_\_\_ / \_\_\_\_\_ D

Tengo el agrado de dirigirme a Ud. en mi carácter de Presidente del Instituto Provincial de Regulación de Apuestas, a efectos de remitir la documentación correspondiente a la información económica financiera del Instituto del Cuarto Trimestre del ejercicio 2019, dando cumplimiento al artículo 35 de la Ley Provincial N.º 1191

Cabe destacar que las planillas pertinentes se encuentran debidamente cargadas en el Portal Web "COMPROMISO FISCAL Y TRANSPARENCIA DE LA GESTIÓN FINANCIERA- Ley Provincial N.º 487".

Sin otro particular Saluda a Usted muy Atte.

Armando A. Arosteguichar  
Presidente  
I.P.R.A.

PASE A SECRETARIA  
LEGISLATIVA

Mónica Susana URQUIZA  
Vicegobernadora  
Presidente del Poder Legislativo

13 FEB 2020



Provincia de Tierra del Fuego,  
Antártida e Islas del Atlántico Sur  
República Argentina

PROVINCIA DE TIERRA DEL FUEGO

ESQUEMA AHORRO - INVERSION - FINANCIAMIENTO



ORGANISMO: Instituto Provincial de Regulación de Apuestas  
ETAPA: Crédito Vigente  
MES 10 DE 2019  
TRIMESTRE 4

En Pesos

COD	CONCEPTO	IMPORTE
100000000	I. INGRESOS CORRIENTES	417.000.000,00
101000000	TRIBUTARIOS	0,00
102000000	NO TRIBUTARIOS	52.000.000,00
102010000	Recursos No Tributarios	0,00
102012400	Primas	0,00
102020000	Otros No Tributarios	52.000.000,00
103000000	VENTA DE BS. Y SERV. DE LA ADMIN. PUBLICA/ ING. OPERACION	365.000.000,00
103130000	Otros	365.000.000,00
104000000	RENTAS DE LA PROPIEDAD	0,00
105000000	TRANSFERENCIAS CORRIENTES	0,00
105020000	del Sector Público Nacional	0,00
105030000	del Sector Público Provincial y Municipal	0,00
200000000	II. GASTOS CORRIENTES	413.500.000,00
201000000	GASTOS DE CONSUMO	372.500.000,00
201010000	Personal	87.000.000,00
201020000	Bienes de Consumo	1.500.000,00
201030000	Servicios	104.000.000,00
201040000	Otros Gastos	180.000.000,00
202000000	RENTAS DE LA PROPIEDAD	1.000.000,00
202010000	Intereses y Gastos de la Deuda	1.000.000,00
203000000	PRESTACIONES DE LA SEGURIDAD SOCIAL	0,00
204000000	TRANSFERENCIAS CORRIENTES	40.000.000,00
204010000	Al Sector Privado	40.000.000,00
204010800	Otros	40.000.000,00
204020000	Al Sector Público	0,00
300000000	III. RESULTADO ECONOMICO (I-II)	3.500.000,00
400000000	IV. INGRESOS DE CAPITAL	0,00
401000000	RECURSOS PROPIOS DE CAPITAL	0,00
402000000	TRANSFERENCIAS DE CAPITAL	0,00
403000000	DISMINUCIÓN DE LA INVERSION FINANCIERA	0,00
500000000	V. GASTOS DE CAPITAL	3.500.000,00
501000000	INVERSION REAL DIRECTA	3.500.000,00
501010000	Maquinaria y Equipo	3.500.000,00
501020000	Construcciones	0,00
502000000	TRANSFERENCIAS DE CAPITAL	0,00
503000000	INVERSION FINANCIERA	0,00
600000000	VI. INGRESOS TOTALES (I+IV)	417.000.000,00
700000000	VII. GASTOS TOTALES (II+V)	417.000.000,00
800000000	VIII. GASTOS PRIMARIOS (VII-Rentas de la Propiedad)	416.000.000,00
900000000	IX. RESULTADO FINANCIERO PREVIO A EROG. FIGUR.(VI-VII)	0,00
1100000000	XI. GASTOS FIGURATIVOS	0,00
1101000000	Gastos Figurativos de la Adm. Prov. p/ transacciones corrientes	0,00
1101020000	Contribuciones a Instituciones Descentralizadas	0,00

Armando A. Arosteguichar  
Presidente  
I.P.R.A.



Provincia de Tierra del Fuego,  
Antártida e Islas del Atlántico Sur  
República Argentina

PROVINCIA DE TIERRA DEL FUEGO


ESQUEMA AHORRO - INVERSION - FINANCIAMIENTO



ORGANISMO: Instituto Provincial de Regulación de Apuestas  
ETAPA: Crédito Vigente  
MES 10 DE 2019  
TRIMESTRE 4

En Pesos

COD	CONCEPTO	IMPORTE
1300000000	XIII. RESULTADO FINANCIERO (IX+X-XI)	0,00
1400000000	XIV. FUENTES FINANCIERAS	0,00
1500000000	XV. APLICACIONES FINANCIERAS	0,00
1600000000	OTROS CONCEPTOS NO INFORMADOS	0,00

  
Armando A. Arosteguichar  
Presidente  
I.P.R.A.



Provincia de Tierra del Fuego,  
Antártida e Islas del Atlántico Sur  
República Argentina

PROVINCIA DE TIERRA DEL FUEGO

ESQUEMA AHORRO - INVERSION - FINANCIAMIENTO



ORGANISMO: Instituto Provincial de Regulación de Apuestas  
ETAPA: Devengado  
MES 10 DE 2019  
TRIMESTRE 4

En Pesos

COD	CONCEPTO	IMPORTE
10000000	I. INGRESOS CORRIENTES	329.122.236,83
10100000	TRIBUTARIOS	0,00
10200000	NO TRIBUTARIOS	46.472.493,66
102010000	Recursos No Tributarios	0,00
102020000	Otros No Tributarios	46.472.493,66
103000000	VENTA DE BS. Y SERV. DE LA ADMIN. PUBLICA/ ING. OPERACION	282.649.743,17
103130000	Otros	282.649.743,17
104000000	RENTAS DE LA PROPIEDAD	0,00
105000000	TRANSFERENCIAS CORRIENTES	0,00
105020000	del Sector Público Nacional	0,00
105030000	del Sector Público Provincial y Municipal	0,00
105030100	del Sector Público Provincial	0,00
200000000	II. GASTOS CORRIENTES	330.241.501,62
201000000	GASTOS DE CONSUMO	296.606.045,62
201010000	Personal	67.822.555,98
201020000	Bienes de Consumo	1.110.373,33
201030000	Servicios	78.531.227,50
201040000	Otros Gastos	149.141.888,81
202000000	RENTAS DE LA PROPIEDAD	700.232,29
202010000	Intereses y Gastos de la Deuda	700.232,29
203000000	PRESTACIONES DE LA SEGURIDAD SOCIAL	0,00
204000000	TRANSFERENCIAS CORRIENTES	32.935.223,71
204010000	Al Sector Privado	32.935.223,71
204010300	Jubilaciones y Pensiones	0,00
204010800	Otros	32.935.223,71
204020000	Al Sector Público	0,00
204020100	Municipios	0,00
300000000	III. RESULTADO ECONOMICO (I-II)	-1.119.264,79
400000000	IV. INGRESOS DE CAPITAL	0,00
401000000	RECURSOS PROPIOS DE CAPITAL	0,00
402000000	TRANSFERENCIAS DE CAPITAL	0,00
403000000	DISMINUCIÓN DE LA INVERSION FINANCIERA	0,00
500000000	V. GASTOS DE CAPITAL	1.242.110,89
501000000	INVERSION REAL DIRECTA	1.242.110,89
501010000	Maquinaria y Equipo	1.242.110,89
501020000	Construcciones	0,00
502000000	TRANSFERENCIAS DE CAPITAL	0,00
503000000	INVERSION FINANCIERA	0,00
600000000	VI. INGRESOS TOTALES (I+IV)	329.122.236,83
700000000	VII. GASTOS TOTALES (II+V)	331.483.612,51
800000000	VIII. GASTOS PRIMARIOS (VII-Rentas de la Propiedad)	330.783.380,22
900000000	IX. RESULTADO FINANCIERO PREVIO A EROG. FIGUR.(VI-VII)	-2.361.375,68
1100000000	XI. GASTOS FIGURATIVOS	0,00

Armando A. Aristeguihar  
Presidente  
I.P.R.A.



Provincia de Tierra del Fuego,  
Antártida e Islas del Atlántico Sur  
República Argentina

PROVINCIA DE TIERRA DEL FUEGO

ESQUEMA AHORRO - INVERSION - FINANCIAMIENTO



ORGANISMO: Instituto Provincial de Regulación de Apuestas  
ETAPA: Devengado  
MES 10 DE 2019  
TRIMESTRE 4

En Pesos

COD	CONCEPTO	IMPORTE
1300000000	XIII. RESULTADO FINANCIERO (IX+X-XI)	-2.361.375,68
1400000000	XIV. FUENTES FINANCIERAS	11.732.615,89
1401000000	DISMINUCION DE LA INVERSION FINANCIERA	0,00
1401010000	Disminución de Disponibilidades	0,00
1401040000	Disminución de Otros Activos Financieros	0,00
1402000000	ENDEUDAMIENTO PUBLICO E INCREMENTO DE OTROS PASIVOS	11.732.615,89
1402040000	Incremento de la Deuda Flotante	11.732.615,89
1500000000	XV. APLICACIONES FINANCIERAS	9.371.240,21
1501000000	INVERSION FINANCIERA	362.895,63
1501010000	Incremento de Disponibilidades	362.895,63
1502000000	AMORTIZACION DE DEUDA Y DISMINUCION DE OTROS PASIVOS	9.008.344,58
1502040000	Disminución de la Deuda Flotante	9.008.344,58
1503000000	GASTOS FIGURATIVOS PARA APLICACIONES FINANCIERAS	0,00
1509000000	PENDIENTES DE CONCILIACION	0,00
1600000000	OTROS CONCEPTOS NO INFORMADOS	0,00

Armando A. Arostoguichar  
Presidente  
I.P.R.A.



Provincia de Tierra del Fuego,  
Antártida e Islas del Atlántico Sur  
República Argentina

PROVINCIA DE TIERRA DEL FUEGO

ESQUEMA AHORRO - INVERSION - FINANCIAMIENTO



ORGANISMO: Instituto Provincial de Regulación de Apuestas  
ETAPA: Pagado de Ejercicios Anteriores  
MES 10 DE 2019  
TRIMESTRE 4

En Pesos

COD	CONCEPTO	IMPORTE
100000000	I. INGRESOS CORRIENTES	0,00
200000000	II. GASTOS CORRIENTES	8.888.344,59
201000000	GASTOS DE CONSUMO	7.949.453,64
201010000	Personal	5.956.306,16
201020000	Bienes de Consumo	0,00
201030000	Servicios	1.929.265,38
201040000	Otros Gastos	63.882,10
202000000	RENTAS DE LA PROPIEDAD	0,00
202010000	Intereses y Gastos de la Deuda	0,00
203000000	PRESTACIONES DE LA SEGURIDAD SOCIAL	0,00
204000000	TRANSFERENCIAS CORRIENTES	938.890,95
204010000	Al Sector Privado	938.890,95
204010300	Jubilaciones y Pensiones	856.246,40
204010800	Otros	82.644,55
300000000	III. RESULTADO ECONOMICO (I-II)	-8.888.344,59
400000000	IV. INGRESOS DE CAPITAL	0,00
500000000	V. GASTOS DE CAPITAL	120.000,00
501000000	INVERSION REAL DIRECTA	120.000,00
501010000	Maquinaria y Equipo	120.000,00
501020000	Construcciones	0,00
502000000	TRANSFERENCIAS DE CAPITAL	0,00
503000000	INVERSION FINANCIERA	0,00
600000000	VI. INGRESOS TOTALES (I+IV)	0,00
700000000	VII. GASTOS TOTALES (II+V)	9.008.344,59
800000000	VIII. GASTOS PRIMARIOS (VII-Rentas de la Propiedad)	9.008.344,59
900000000	IX. RESULTADO FINANCIERO PREVIO A EROG. FIGUR.(VI-VII)	-9.008.344,59
1100000000	XI. GASTOS FIGURATIVOS	0,00
1200000000	XII. RESULTADO PRIMARIO (VI-VIII)	-9.008.344,59
1300000000	XIII. RESULTADO FINANCIERO (IX+X-XI)	-9.008.344,59
1400000000	XIV. FUENTES FINANCIERAS	0,00
1500000000	XV. APLICACIONES FINANCIERAS	0,00
1600000000	OTROS CONCEPTOS NO INFORMADOS	-9.008.344,59

Armando A. Arosteguichar  
Presidente  
I.P.R.A.



Provincia de Tierra del Fuego,  
Antártida e Islas del Atlántico Sur  
República Argentina

PROVINCIA DE TIERRA DEL FUEGO

ESQUEMA AHORRO - INVERSION - FINANCIAMIENTO



ORGANISMO: Instituto Provincial de Regulación de Apuestas  
ETAPA: Pagado  
MES 10 DE 2019  
TRIMESTRE 4

En Pesos

COD	CONCEPTO	IMPORTE
10000000	I. INGRESOS CORRIENTES	329.122.236,83
10100000	TRIBUTARIOS	0,00
10200000	NO TRIBUTARIOS	46.472.493,66
10201000	Recursos No Tributarios	0,00
10202000	Otros No Tributarios	46.472.493,66
10300000	VENTA DE BS. Y SERV. DE LA ADMIN. PUBLICA/ ING. OPERACION	282.649.743,17
10313000	Otros	282.649.743,17
10400000	RENTAS DE LA PROPIEDAD	0,00
10500000	TRANSFERENCIAS CORRIENTES	0,00
10502000	del Sector Público Nacional	0,00
10503000	del Sector Público Provincial y Municipal	0,00
105030100	del Sector Público Provincial	0,00
20000000	II. GASTOS CORRIENTES	318.531.534,23
20100000	GASTOS DE CONSUMO	286.649.031,74
201010000	Personal	60.948.563,10
201020000	Bienes de Consumo	1.110.373,33
201030000	Servicios	76.532.594,57
201040000	Otros Gastos	148.057.500,74
20200000	RENTAS DE LA PROPIEDAD	700.232,29
202010000	Intereses y Gastos de la Deuda	700.232,29
203000000	PRESTACIONES DE LA SEGURIDAD SOCIAL	0,00
204000000	TRANSFERENCIAS CORRIENTES	31.182.270,20
204010000	Al Sector Privado	31.182.270,20
204010300	Jubilaciones y Pensiones	0,00
204010800	Otros	31.182.270,20
204020000	Al Sector Público	0,00
300000000	III. RESULTADO ECONOMICO (I-II)	10.590.702,60
400000000	IV. INGRESOS DE CAPITAL	0,00
401000000	RECURSOS PROPIOS DE CAPITAL	0,00
402000000	TRANSFERENCIAS DE CAPITAL	0,00
403000000	DISMINUCIÓN DE LA INVERSION FINANCIERA	0,00
500000000	V. GASTOS DE CAPITAL	1.219.462,39
501000000	INVERSION REAL DIRECTA	1.219.462,39
501010000	Maquinaria y Equipo	1.219.462,39
501020000	Construcciones	0,00
502000000	TRANSFERENCIAS DE CAPITAL	0,00
503000000	INVERSION FINANCIERA	0,00
600000000	VI. INGRESOS TOTALES (I+IV)	329.122.236,83
700000000	VII. GASTOS TOTALES (II+V)	319.750.996,62
800000000	VIII. GASTOS PRIMARIOS (VII-Rentas de la Propiedad)	319.050.764,33
900000000	IX. RESULTADO FINANCIERO PREVIO A EROG. FIGUR.(VI-VII)	9.371.240,21
1100000000	XI. GASTOS FIGURATIVOS	0,00
1200000000	XII. RESULTADO PRIMARIO (VI-VIII)	10.071.472,50

Armando A. Arosteguichar  
Presidente  
I.P.R.A.





Provincia de Tierra del Fuego,  
Antártida e Islas del Atlántico Sur  
República Argentina

PROVINCIA DE TIERRA DEL FUEGO

ESQUEMA AHORRO - INVERSION - FINANCIAMIENTO



ORGANISMO: Instituto Provincial de Regulación de Apuestas  
ETAPA: Pagado  
MES 10 DE 2019  
TRIMESTRE 4

En Pesos

COD	CONCEPTO	IMPORTE
140000000	XIV. FUENTES FINANCIERAS	
140100000	DISMINUCION DE LA INVERSION FINANCIERA	0,00
140101000	Disminución de Disponibilidades	0,00
140104000	Disminución de Otros Activos Financieros	0,00
140200000	ENDEUDAMIENTO PUBLICO E INCREMENTO DE OTROS PASIVOS	0,00
150000000	XV. APLICACIONES FINANCIERAS	
150100000	INVERSION FINANCIERA	362.895,63
150101000	Incremento de Disponibilidades	362.895,63
150200000	AMORTIZACION DE DEUDA Y DISMINUCION DE OTROS PASIVOS	0,00
150300000	GASTOS FIGURATIVOS PARA APLICACIONES FINANCIERAS	0,00
150900000	PENDIENTES DE CONCILIACION	0,00
160000000	OTROS CONCEPTOS NO INFORMADOS	9.008.344,58

OBSERVACIONES

Número: 1      Usuario: DAFERREYRA      Fecha: 27/11/19 13:44

En vista de que ya se observó una diferencia de redondeo de \$ 0.01 en la planilla denominada (movimiento del tesoro), informamos que en nuestros papeles de trabajo no resulta tal y estimamos que se debe a la fórmula de redondeo.

Armando A. Arosteguichar  
Presidente  
I.P.R.A.



Provincia de Tierra del Fuego,  
Antártida e Islas del Atlántico Sur.  
República Argentina.

ADMINISTRACIÓN PROVINCIAL

EJECUCIÓN DE RECURSOS POR RUBRO

Organismo: Instituto Provincial de Regulación de Apu Mes: 10 Año: 2019

COD. RECURSO	RECURSOS	FORMULADO	AUMENTOS	DISMINUCIONES	DEFINITIVO	EJECUTADO	SALDO
100000000	RECURSOS	314.863.000,16	102.136.999,84	0,00	417.000.000,00	329.122.236,83	87.877.763,17
101000000	INGRESOS TRIBUTARIOS	0,00	0,00	0,00	0,00	0,00	0,00
102000000	INGRESOS NO TRIBUTARIOS	24.637.871,91	27.362.128,09	0,00	52.000.000,00	46.472.493,66	5.527.506,34
102020000	Derechos	0,00	0,00	0,00	0,00	0,00	0,00
102020700	Canon IPRA	0,00	0,00	0,00	0,00	0,00	0,00
102030000	Primas	0,00	0,00	0,00	0,00	0,00	0,00
102090000	Otros Ingresos No Tributarios	24.637.871,91	27.362.128,09	0,00	52.000.000,00	46.472.493,66	5.527.506,34
102090900	Otros	24.637.871,91	27.362.128,09	0,00	52.000.000,00	46.472.493,66	5.527.506,34
102090909	Otros No Tributarios	24.637.871,91	27.362.128,09	0,00	52.000.000,00	46.472.493,66	5.527.506,34
103000000	CONTRIBUCIONES	0,00	0,00	0,00	0,00	0,00	0,00
104000000	VENTA DE BS. Y SERV. DE LA AD	0,00	0,00	0,00	0,00	0,00	0,00
105000000	INGRESOS DE OPERACIÓN	290.225.128,25	74.774.871,75	0,00	365.000.000,00	282.649.743,17	82.350.256,83
105020000	Venta Bruta de Servicios	290.225.128,25	74.774.871,75	0,00	365.000.000,00	282.649.743,17	82.350.256,83
106000000	RENTAS DE LA PROPIEDAD	0,00	0,00	0,00	0,00	0,00	0,00
107000000	TRANSFERENCIAS CORRIENTES	0,00	0,00	0,00	0,00	0,00	0,00
107020000	<del>Del sector público Nacional</del>	<del>0,00</del>	<del>0,00</del>	<del>0,00</del>	<del>0,00</del>	<del>0,00</del>	<del>0,00</del>
107020400	De Otras Instituciones Pública	0,00	0,00	0,00	0,00	0,00	0,00
107050000	De Sector Público Provincial y M	0,00	0,00	0,00	0,00	0,00	0,00
107050400	Otras instituciones publicas p	0,00	0,00	0,00	0,00	0,00	0,00
200000000	RECURSOS DE CAPITAL	0,00	0,00	0,00	0,00	0,00	0,00
300000000	FUENTES FINANCIERAS	0,00	0,00	0,00	0,00	0,00	0,00
401000000	CONTIBUCIONES FIGURATIVAS	0,00	0,00	0,00	0,00	0,00	0,00
1000000000	TOTALES	314.863.000,16	102.136.999,84	0,00	417.000.000,00	329.122.236,83	87.877.763,17

Armando A. Arosteguihar  
Presidente  
I.P.R.A.





Provincia de Tierra del Fuego,  
Antártida e Islas del Atlántico Sur.  
República Argentina.

ADMINISTRACIÓN PROVINCIAL

EJECUCIÓN DE GASTOS POR OBJETO A NIVEL DE PARCIAL

Organismo: Instituto Provincial de Regulación de Apu Mes: 10 Año: 2019


COD. GASTO	GASTOS	CRED ORIGINAL	AUMENTOS	DISMINUCIONES	CRED VIGENTE	COMPROMISO	DEVENGADO	MAND A PAGAR	PAGADO	NO EJECUTADO
10000	GASTOS EN PERSONAL	63.447.954,68	23.552.045,32	0,00	87.000.000,00	67.822.555,98	67.822.555,98	61.373.563,10	60.948.563,10	19.177.444,02
10100	Personal permanente	63.207.912,51	23.052.045,32	0,00	86.259.957,83	67.562.130,79	67.562.130,79	61.138.377,41	60.713.377,41	18.697.827,04
10101	Retribuciones del Cargo	52.193.572,92	19.052.045,32	0,00	71.245.618,24	55.606.003,13	55.606.003,13	50.340.893,24	49.915.893,24	15.639.615,11
10105	Otros gastos en personal	3.352.190,16	2.500.000,00	0,00	5.852.190,16	3.638.821,47	3.638.821,47	3.286.190,85	3.286.190,85	2.213.368,69
10106	Contribuciones patronales	7.662.149,43	1.500.000,00	0,00	9.162.149,43	8.317.306,19	8.317.306,19	7.511.293,32	7.511.293,32	844.843,24
10200	Personal Temporario	0,00	0,00	0,00	0,00	0,00	0,00	0,00	0,00	0,00
10300	Servicios extraordinarios	0,00	0,00	0,00	0,00	0,00	0,00	0,00	0,00	0,00
10400	Asignaciones familiares	0,00	0,00	0,00	0,00	0,00	0,00	0,00	0,00	0,00
10500	Asistencia social al personal	240.042,17	500.000,00	0,00	740.042,17	260.425,19	260.425,19	235.185,69	235.185,69	479.616,98
10501	Seguros de Riesgo del Trabajo	240.042,17	0,00	0,00	240.042,17	0,00	0,00	0,00	0,00	240.042,17
10502	###	0,00	500.000,00	0,00	500.000,00	260.425,19	260.425,19	235.185,69	235.185,69	239.574,81
10600	Beneficios y compensaciones	0,00	0,00	0,00	0,00	0,00	0,00	0,00	0,00	0,00
20000	BIENES DE CONSUMO	631.973,62	868.026,38	0,00	1.500.000,00	1.110.373,33	1.110.373,33	1.110.373,33	1.110.373,33	389.626,67
20100	Productos alimenticios, agropecuarios y forestales	129.106,41	201.026,38	0,00	330.132,79	201.826,87	201.826,87	201.826,87	201.826,87	128.305,92
20101	Alimentos para personas	129.106,41	21.026,38	0,00	150.132,79	99.494,87	99.494,87	99.494,87	99.494,87	50.637,92
20105	Madera, corcho y sus manufacturas	0,00	180.000,00	0,00	180.000,00	102.332,00	102.332,00	102.332,00	102.332,00	77.668,00
20200	Textiles y vestuario	3.300,00	53.000,00	0,00	56.300,00	6.982,00	6.982,00	6.982,00	6.982,00	49.318,00
20201	Hilados y telas	2.010,00	25.000,00	0,00	27.010,00	6.982,00	6.982,00	6.982,00	6.982,00	20.028,00
20202	Prendas de vestir	1.290,00	28.000,00	0,00	29.290,00	0,00	0,00	0,00	0,00	29.290,00
20300	Productos de papel, cartón e impresos	34.080,56	372.000,00	0,00	406.080,56	182.194,00	182.194,00	182.194,00	182.194,00	223.886,56
20301	Papel de escritorio y cartón	18.190,81	240.000,00	0,00	258.190,81	124.601,00	124.601,00	124.601,00	124.601,00	133.589,81
20303	Productos de artes gráficas	9.035,75	130.000,00	0,00	139.035,75	49.860,00	49.860,00	49.860,00	49.860,00	89.175,75
20304	Productos de papel y cartón	0,00	2.000,00	0,00	2.000,00	0,00	0,00	0,00	0,00	2.000,00
20305	Libros revistas y periódicos	6.854,00	0,00	0,00	6.854,00	7.733,00	7.733,00	7.733,00	7.733,00	-879,00
20400	Productos de cuero y caucho	0,00	80.000,00	0,00	80.000,00	0,00	0,00	0,00	0,00	80.000,00
20404	Cubiertas y cámaras de aire	0,00	80.000,00	0,00	80.000,00	0,00	0,00	0,00	0,00	80.000,00
20500	Productos químicos, combustibles y lubricantes	95.795,96	90.000,00	0,00	185.795,96	113.821,88	113.821,88	113.821,88	113.821,88	71.974,08
20502	Productos farmacéuticos y medicinales	9.716,42	0,00	0,00	9.716,42	2.788,68	2.788,68	2.788,68	2.788,68	6.927,74
20505	Tintas pinturas y colorantes	1.857,94	60.000,00	0,00	61.857,94	35.966,43	35.966,43	35.966,43	35.966,43	25.891,51
20506	Combustibles y lubricantes	83.181,60	30.000,00	0,00	113.181,60	75.066,77	75.066,77	75.066,77	75.066,77	38.114,83
20507	Específicos veterinarios	0,00	0,00	0,00	0,00	0,00	0,00	0,00	0,00	0,00

Fecha de Impresión: 27/01/20 12:25:09

FERREYRA, DIEGO ARMANDO

Página: 1

Armando A. Arostegui  
Presidente  
I.P.R.A.





Provincia de Tierra del Fuego,  
Antártida e Islas del Atlántico Sur.  
República Argentina.

ADMINISTRACIÓN PROVINCIAL

EJECUCIÓN DE GASTOS POR OBJETO A NIVEL DE PARCIAL

Organismo: Instituto Provincial de Regulación de Apu Mes: 10 Año: 2019


COD. GASTO	GASTOS	CRED ORIGINAL	AUMENTOS	DISMINUCIONES	CRED VIGENTE	COMPROMISO	DEVENGADO	MAND A PAGAR	PAGADO	NO EJECUTADO
20508	Productos de material plástico	1.040,00	0,00	0,00	1.040,00	0,00	0,00	0,00	0,00	1.040,00
20600	Productos de minerales no metálicos	267,48	12.000,00	0,00	12.267,48	5.050,00	5.050,00	5.050,00	5.050,00	7.217,48
20602	Productos de vidrio	0,00	2.000,00	0,00	2.000,00	1.600,00	1.600,00	1.600,00	1.600,00	400,00
20603	Productos de loza y porcelana	267,48	0,00	0,00	267,48	0,00	0,00	0,00	0,00	267,48
20604	Productos de cemento, asbesto y yeso	0,00	10.000,00	0,00	10.000,00	3.450,00	3.450,00	3.450,00	3.450,00	6.550,00
20700	Productos metálicos	11.039,91	35.000,00	0,00	46.039,91	25.067,55	25.067,55	25.067,55	25.067,55	20.972,36
20703	Material de guerra	1.618,00	0,00	0,00	1.618,00	0,00	0,00	0,00	0,00	1.618,00
20705	Herramientas menores	1.197,28	30.000,00	0,00	31.197,28	18.352,74	18.352,74	18.352,74	18.352,74	12.844,54
20709	Otros n.e.p.	8.224,63	5.000,00	0,00	13.224,63	6.714,81	6.714,81	6.714,81	6.714,81	6.509,82
20800	Minerales	0,00	0,00	0,00	0,00	0,00	0,00	0,00	0,00	0,00
20900	Otros bienes de consumo	358.383,30	25.000,00	0,00	383.383,30	575.431,03	575.431,03	575.431,03	575.431,03	-192.047,73
20901	Elementos de limpieza	91.383,06	0,00	0,00	91.383,06	82.505,34	82.505,34	82.505,34	82.505,34	8.877,72
20902	Útiles de escritorio, oficina y enseñanza	114.583,51	0,00	0,00	114.583,51	84.878,00	84.878,00	84.878,00	84.878,00	29.705,51
20903	Útiles y materiales eléctricos	25.724,86	0,00	0,00	25.724,86	127.378,51	127.378,51	127.378,51	127.378,51	-101.653,65
20904	Utensilios de cocina y comedor	11.110,79	0,00	0,00	11.110,79	2.350,00	2.350,00	2.350,00	2.350,00	8.760,79
20906	Repuestos y accesorios	108.570,95	0,00	0,00	108.570,95	247.532,59	247.532,59	247.532,59	247.532,59	-138.961,64
20909	Otros n.e.p.	7.010,13	25.000,00	0,00	32.010,13	30.786,59	30.786,59	30.786,59	30.786,59	1.223,54
30000	SERVICIOS NO PERSONALES	76.511.735,97	33.935.000,00	6.446.735,97	104.000.000,00	91.349.526,52	78.531.227,50	77.946.313,93	76.532.594,57	25.468.772,50
30100	Servicios básicos	1.907.270,76	1.060.000,00	130.000,00	2.837.270,76	2.901.649,02	1.957.765,86	1.924.452,29	1.833.730,24	879.504,90
30101	Energía eléctrica	434.924,12	200.000,00	0,00	634.924,12	771.654,60	542.044,59	542.044,59	542.044,59	92.879,53
30102	Agua	589.546,65	350.000,00	0,00	939.546,65	900.000,00	584.116,00	584.116,00	525.704,40	355.430,65
30103	Gas	98.823,71	200.000,00	0,00	298.823,71	280.743,46	240.198,76	240.198,76	209.455,30	58.624,95
30104	Teléfonos, telex y telefax	90.483,31	60.000,00	0,00	150.483,31	230.120,58	178.469,73	178.469,73	177.618,73	-27.966,42
30105	correos y telégrafo	209.980,16	0,00	130.000,00	79.980,16	18.009,00	18.009,00	18.009,00	18.009,00	61.971,16
30109	Otros n.e.p.	483.512,81	250.000,00	0,00	733.512,81	701.121,38	394.927,78	361.889,36	360.898,22	338.585,03
30200	Alquileres y derechos	14.577.473,13	3.640.000,00	0,00	18.217.473,13	18.174.604,93	12.919.659,58	12.919.659,58	12.875.866,72	5.297.813,55
30201	Alquileres de edificios y locales	0,00	0,00	0,00	0,00	0,00	0,00	0,00	0,00	0,00
30203	Alquileres de equipos de computación	14.297.573,13	3.500.000,00	0,00	17.797.573,13	17.544.704,93	12.676.159,58	12.676.159,58	12.634.317,22	5.121.413,55
30204	Alquileres de fotocopiadoras	165.400,00	100.000,00	0,00	265.400,00	249.900,00	147.000,00	147.000,00	145.677,00	118.400,00
30209	Otros n.e.p.	114.500,00	40.000,00	0,00	154.500,00	380.000,00	96.500,00	96.500,00	95.892,50	58.000,00
30300	Mantenimiento, reparación y limpieza	2.564.966,20	4.930.000,00	0,00	7.494.966,20	7.233.013,58	3.803.821,08	3.803.821,08	3.803.821,08	3.691.145,12

Fecha de Impresión: 27/01/20 12:25:09

FERREYRA, DIEGO ARMANDO

Página: 2

Armando A. Arosteguichar  
Presidente  
I.P.R.A.





Provincia de Tierra del Fuego,  
Antártida e Islas del Atlántico Sur.  
República Argentina.

ADMINISTRACIÓN PROVINCIAL

EJECUCIÓN DE GASTOS POR OBJETO A NIVEL DE PARCIAL

Organismo: Instituto Provincial de Regulación de Apto Mes: 10 Año: 2019


COD. GASTO	GASTOS	CRED ORIGINAL	AUMENTOS	DISMINUCIONES	CRED VIGENTE	COMPROMISO	DEVENGADO	MAND A PAGAR	PAGADO	NO EJECUTADO
30301	Mantenimiento y reparación de edificios y locales	2.031.236,20	4.500.000,00	0,00	6.531.236,20	6.328.910,00	3.259.717,50	3.259.717,50	3.259.717,50	3.271.518,70
30302	Mantenimiento y reparación de vehículos	3.730,00	40.000,00	0,00	43.730,00	12.258,58	12.258,58	12.258,58	12.258,58	31.471,42
30303	Mantenimiento y reparación de maquinaria y equipo	5.500,00	0,00	0,00	5.500,00	0,00	0,00	0,00	0,00	5.500,00
30305	Limpieza, aseo y fumigación	524.500,00	300.000,00	0,00	824.500,00	807.300,00	447.300,00	447.300,00	447.300,00	377.200,00
30309	Otros n.e.p.	0,00	90.000,00	0,00	90.000,00	84.545,00	84.545,00	84.545,00	84.545,00	5.455,00
30400	Servicios técnicos y profesionales	2.008.972,04	500.000,00	0,00	2.508.972,04	2.733.989,83	1.759.319,83	1.759.319,83	1.704.335,85	749.652,21
30403	Jurídicos	0,00	0,00	0,00	0,00	7.500,00	7.500,00	7.500,00	7.500,00	-7.500,00
30405	De capacitación	0,00	0,00	0,00	0,00	1.189.625,00	870.625,00	870.625,00	888.073,12	-870.625,00
30406	De informática y sistemas computarizados	952.875,00	250.000,00	0,00	1.202.875,00	1.536.864,83	881.194,83	881.194,83	828.762,73	321.680,17
30409	Otros n.e.p.	1.056.097,04	250.000,00	0,00	1.306.097,04	0,00	0,00	0,00	0,00	1.306.097,04
30500	Servicios comerciales y financieros	938.582,08	955.000,00	0,00	1.893.582,08	1.576.200,40	1.030.270,22	1.030.270,22	1.028.470,22	883.311,86
30501	Transporte	48.086,82	0,00	0,00	48.086,82	47.599,50	47.599,50	47.599,50	47.599,50	487,32
30502	Almacenamiento	1.920,00	5.000,00	0,00	6.920,00	400,00	400,00	400,00	400,00	6.520,00
30503	Imprenta, publicaciones y reproducciones	716.852,85	700.000,00	0,00	1.416.852,85	1.170.000,00	676.000,00	676.000,00	674.200,00	740.852,85
30504	Primas y gastos de seguros	171.502,41	250.000,00	0,00	421.502,41	358.200,90	306.270,72	306.270,72	306.270,72	115.231,69
30509	Otros n.e.p.	220,00	0,00	0,00	220,00	0,00	0,00	0,00	0,00	220,00
30600	Publicidad y propaganda	4.118.875,00	2.000.000,00	0,00	6.118.875,00	7.025.256,00	5.477.256,00	4.925.656,00	4.631.395,76	641.619,00
30700	Pasajes y viáticos	527.437,90	0,00	0,00	527.437,90	531.833,95	531.833,95	531.833,95	531.833,94	-4.396,05
30701	Pasajes	417.995,69	0,00	0,00	417.995,69	460.233,95	460.233,95	460.233,95	460.233,94	-42.238,26
30702	Viáticos	109.442,21	0,00	0,00	109.442,21	71.600,00	71.600,00	71.600,00	71.600,00	37.842,21
30800	Impuestos, derechos y tasas	438.703,17	1.800.000,00	0,00	2.238.703,17	2.158.293,20	2.036.615,37	2.036.615,37	1.385.348,42	202.087,80
30803	Derechos y tasas	332.983,40	1.700.000,00	0,00	2.032.983,40	2.029.572,56	1.911.129,56	1.911.129,56	1.272.721,65	121.853,84
30804	Multas, recargos y gastos judiciales	33.247,96	0,00	0,00	33.247,96	0,00	0,00	0,00	0,00	33.247,96
30806	Juicios y Mediaciones	0,00	0,00	0,00	0,00	0,00	0,00	0,00	0,00	0,00
30809	Otros n.e.p.	72.471,81	100.000,00	0,00	172.471,81	128.720,64	125.485,81	125.485,81	112.626,77	46.986,00
30900	Otros Servicios	49.429.455,69	19.050.000,00	6.316.735,97	62.162.719,72	49.014.685,61	49.014.685,61	49.014.685,61	48.737.772,34	13.148.034,11
30901	Servicios de ceremonial	829.378,36	50.000,00	400.000,00	479.378,36	228.898,52	228.898,52	228.898,52	228.898,52	250.479,84
30903	Servicios de vigilancia	337.016,80	0,00	300.000,00	37.016,80	0,00	0,00	0,00	0,00	37.016,80
30909	Otros n.e.p	48.263.060,53	19.000.000,00	5.616.735,97	61.646.324,56	48.785.787,09	48.785.787,09	48.785.787,09	48.508.873,82	12.860.537,47
40000	BIENES DE USO	641.837,16	2.978.162,84	120.000,00	3.500.000,00	1.242.110,89	1.242.110,89	1.242.110,89	1.219.462,39	2.257.889,11
40100	Bienes Preexistentes	0,00	0,00	0,00	0,00	0,00	0,00	0,00	0,00	0,00

Fecha de Impresión: 27/01/20 12:25:09

FERREYRA, DIEGO ARMANDO

Página: 3

Armando A. Arosteguichar  
Presidente  
I.P.R.A.





Provincia de Tierra del Fuego,  
Antártida e Islas del Atlántico Sur.  
República Argentina.

ADMINISTRACIÓN PROVINCIAL

EJECUCIÓN DE GASTOS POR OBJETO A NIVEL DE PARCIAL

Organismo: Instituto Provincial de Regulación de Apu Mes: 10 Año: 2019

COD. GASTO	GASTOS	CRED ORIGINAL	AUMENTOS	DISMINUCIONES	CRED VIGENTE	COMPROMISO	DEVENGADO	MAND A PAGAR	PAGADO	NO EJECUTADO
40200	Construcciones	0,00	0,00	0,00	0,00	0,00	0,00	0,00	0,00	0,00
40300	Maquinaria y equipo	521.837,16	2.978.162,84	20.000,00	3.480.000,00	1.242.110,89	1.242.110,89	1.242.110,89	1.219.462,39	2.237.889,11
40302	Equipo de transporte, tracción y elevación	0,00	600.000,00	0,00	600.000,00	0,00	0,00	0,00	0,00	600.000,00
40304	Equipo de comunicación y señalamiento	143.599,70	50.000,00	0,00	193.599,70	157.106,10	157.106,10	157.106,10	157.106,10	36.493,60
40305	Equipo educacional y recreativo	0,00	100.000,00	0,00	100.000,00	92.886,00	92.886,00	92.886,00	92.886,00	7.114,00
40306	Equipo para computación	188.959,40	300.000,00	0,00	488.959,40	350.150,00	350.150,00	350.150,00	350.150,00	138.809,40
40307	Equipo de oficina y muebles	69.848,00	1.900.000,00	0,00	1.969.848,00	418.100,00	418.100,00	418.100,00	399.285,50	1.551.748,00
40308	Herramientas y repuestos mayores	25.798,52	0,00	20.000,00	5.798,52	86.439,38	86.439,38	86.439,38	86.439,37	-80.640,86
40309	Equipos varios	93.631,54	28.162,84	0,00	121.794,38	137.429,41	137.429,41	137.429,41	133.595,42	-15.635,03
40800	Activos intangibles	120.000,00	0,00	100.000,00	20.000,00	0,00	0,00	0,00	0,00	20.000,00
40801	Programas de computación	120.000,00	0,00	100.000,00	20.000,00	0,00	0,00	0,00	0,00	20.000,00
50000	TRANSFERENCIAS	22.729.902,66	17.270.097,34	0,00	40.000.000,00	32.935.223,71	32.935.223,71	32.935.223,71	31.182.270,20	7.064.776,29
50100	Transferencias al Sector Privado p/ financiar Gastos Corrientes	22.729.902,66	17.270.097,34	0,00	40.000.000,00	32.935.223,71	32.935.223,71	32.935.223,71	31.182.270,20	7.064.776,29
50102	Pensiones	29.901,92	270.097,34	0,00	299.999,26	0,00	0,00	0,00	0,00	299.999,26
50109	Transferencias a empresas privadas	22.700.000,74	17.000.000,00	0,00	39.700.000,74	32.935.223,71	32.935.223,71	32.935.223,71	31.182.270,20	6.764.777,03
50200	Transferencias al Sector Privado p/ financiar Gastos de Capital	0,00	0,00	0,00	0,00	0,00	0,00	0,00	0,00	0,00
60000	ACTIVOS FINANCIEROS	0,00	0,00	0,00	0,00	0,00	0,00	0,00	0,00	0,00
70000	SERVICIO DE LA DEUDA Y DISMINUCIÓN DE OTROS PASIVOS	807.666,85	192.333,15	0,00	1.000.000,00	700.232,29	700.232,29	700.232,29	700.232,29	299.767,71
70100	Servicio de la deuda interna	807.666,85	192.333,15	0,00	1.000.000,00	700.232,29	700.232,29	700.232,29	700.232,29	299.767,71
70101	Intereses de la deuda interna a corto plazo	7.899,14	2.333,15	0,00	10.232,29	0,00	0,00	0,00	0,00	10.232,29
70102	Amortización de la deuda interna a corto plazo	799.767,71	190.000,00	0,00	989.767,71	700.232,29	700.232,29	700.232,29	700.232,29	289.535,42
80000	OTROS GASTOS	150.091.929,22	29.908.070,78	0,00	180.000.000,00	149.141.888,81	149.141.888,81	148.434.700,88	148.057.500,74	30.858.111,19
80100	Intereses de Instituciones Publicas Financieras	0,00	0,00	0,00	0,00	0,00	0,00	0,00	0,00	0,00
80200	Depreciación y amortización	0,00	0,00	0,00	0,00	0,00	0,00	0,00	0,00	0,00
80300	Descuentos y bonificaciones	0,00	0,00	0,00	0,00	0,00	0,00	0,00	0,00	0,00
80400	Otras pérdidas	150.091.929,22	29.908.070,78	0,00	180.000.000,00	149.141.888,81	149.141.888,81	148.434.700,88	148.057.500,74	30.858.111,19
80406	Otras pérdidas de operación	150.091.929,22	29.908.070,78	0,00	180.000.000,00	149.141.888,81	149.141.888,81	148.434.700,88	148.057.500,74	30.858.111,19
80500	Disminución del patrimonio	0,00	0,00	0,00	0,00	0,00	0,00	0,00	0,00	0,00
90000	GASTOS FIGURATIVOS	0,00	0,00	0,00	0,00	0,00	0,00	0,00	0,00	0,00
90100	Gastos Figurativos de la Adm. Prov. para transacciones ctes.	0,00	0,00	0,00	0,00	0,00	0,00	0,00	0,00	0,00
90109	Otros n.e.p.	0,00	0,00	0,00	0,00	0,00	0,00	0,00	0,00	0,00

Fecha de Impresión: 27/01/20 12:25:09

FERREYRA, DIEGO ARMANDO

Página: 4

Armando A. Arosteguichar  
Presidente  
I.P.R.A.





Provincia de Tierra del Fuego,  
Antártida e Islas del Atlántico Sur.  
República Argentina.


ADMINISTRACIÓN PROVINCIAL

EJECUCIÓN DE GASTOS POR OBJETO A NIVEL DE PARCIAL

Organismo: Instituto Provincial de Regulación de Apu Mes: 10 Año: 2019

COD. GASTO	GASTOS	CRED ORIGINAL	AUMENTOS	DISMINUCIONES	CRED VIGENTE	COMPROMISO	DEVENGADO	MAND A PAGAR	PAGADO	NO EJECUTADO
990000	TOTAL DE GASTOS	314.863.000,16	108.703.735,81	6.566.735,97	417.000.000,00	344.301.911,53	331.483.612,51	323.742.518,13	319.750.996,62	85.516.387,49

Armando A. Arosteguichar  
Presidente  
I.P.R.A.





Provincia de Tierra del Fuego,  
Antártida e Islas del Atlántico Sur.  
República Argentina.


ADMINISTRACIÓN PROVINCIAL


EJECUCIÓN DE GASTOS POR OBJETO A NIVEL DE PARCIAL

Organismo: Instituto Provincial de Regulación de Apu Mes: 10 Año: 2019

TOTALES POR FINANCIAMIENTO

COD. GASTO	GASTOS	CRED ORIGINAL	AUMENTOS	DISMINUCIONES	CRED VIGENTE	COMPROMISO	DEVENGADO	MAND A PAGAR	PAGADO	NO EJECUTADO
10000	GASTOS EN PERSONAL	63.447.954,68	23.552.045,32	0,00	87.000.000,00	67.822.555,98	67.822.555,98	61.373.563,10	60.948.563,10	19.177.444,02
990000	001002001001 Recursos Propios	63.447.954,68	23.552.045,32	0,00	87.000.000,00	67.822.555,98	67.822.555,98	61.373.563,10	60.948.563,10	19.177.444,02
20000	BIENES DE CONSUMO	631.973,62	868.026,38	0,00	1.500.000,00	1.110.373,33	1.110.373,33	1.110.373,33	1.110.373,33	389.626,67
990000	001002001001 Recursos Propios	631.973,62	868.026,38	0,00	1.500.000,00	1.110.373,33	1.110.373,33	1.110.373,33	1.110.373,33	389.626,67
30000	SERVICIOS NO PERSONALES	76.511.735,97	33.935.000,00	6.446.735,97	104.000.000,00	91.349.526,52	78.531.227,50	77.946.313,93	76.532.594,57	25.468.772,50
990000	001002001001 Recursos Propios	76.511.735,97	33.935.000,00	6.446.735,97	104.000.000,00	91.349.526,52	78.531.227,50	77.946.313,93	76.532.594,57	25.468.772,50
40000	BIENES DE USO	641.837,16	2.978.162,84	120.000,00	3.500.000,00	1.242.110,89	1.242.110,89	1.242.110,89	1.219.462,39	2.257.889,11
990000	001002001001 Recursos Propios	641.837,16	2.978.162,84	120.000,00	3.500.000,00	1.242.110,89	1.242.110,89	1.242.110,89	1.219.462,39	2.257.889,11
50000	TRANSFERENCIAS	22.729.902,66	17.270.097,34	0,00	40.000.000,00	32.935.223,71	32.935.223,71	32.935.223,71	31.182.270,20	7.064.776,29
990000	001002001001 Recursos Propios	22.729.902,66	17.270.097,34	0,00	40.000.000,00	32.935.223,71	32.935.223,71	32.935.223,71	31.182.270,20	7.064.776,29
70000	SERVICIO DE LA DEUDA Y DISMINUCIÓN DE OTROS PASIVOS	807.666,85	192.333,15	0,00	1.000.000,00	700.232,29	700.232,29	700.232,29	700.232,29	299.767,71
990000	001002001001 Recursos Propios	807.666,85	192.333,15	0,00	1.000.000,00	700.232,29	700.232,29	700.232,29	700.232,29	299.767,71
80000	OTROS GASTOS	150.091.929,22	29.908.070,78	0,00	180.000.000,00	149.141.888,81	149.141.888,81	148.434.700,88	148.057.500,74	30.858.111,19
990000	001002001001 Recursos Propios	150.091.929,22	29.908.070,78	0,00	180.000.000,00	149.141.888,81	149.141.888,81	148.434.700,88	148.057.500,74	30.858.111,19
990000	TOTAL	314.863.000,16	108.703.735,81	6.566.735,97	417.000.000,00	344.301.911,53	331.483.612,51	323.742.518,13	319.750.996,82	85.516.367,49

  
Armando A. Arosteguichar  
Presidente  
I.P.R.A.







Provincia de Tierra del Fuego,  
Antártida e Islas del Atlántico Sur.  
República Argentina.

ADMINISTRACIÓN PROVINCIAL

EVOLUCIÓN DE LA DEUDA PÚBLICA


MES 10 DE 2019

UNIDAD ORGANIZATIVA: Instituto Provincial de Regulación de Apuestas

ETAPA: Ninguno

CÓDIGO	CONCEPTO	STOCK al Inicio Ejercicio	INCREMENTOS			DISMINUCIONES			STOCK a Fin de Mes
			PRESUPUEST	NO PRESUPUEST	TOTAL	PRESUPUEST	NO PRESUPUEST	TOTAL	
10000000000	GOBIERNO NACIONAL	0,00	0,00	0,00	0,00	0,00	0,00	0,00	0,00
20000000000	PRESTAMOS DEL SECTOR	0,00	0,00	0,00	0,00	0,00	0,00	0,00	0,00
30000000000	PRESTAMOS DEL SECTOR	0,00	0,00	0,00	0,00	0,00	0,00	0,00	0,00
40000000000	TÍTULOS PÚBLICOS	0,00	0,00	0,00	0,00	0,00	0,00	0,00	0,00
50000000000	OTROS PASIVOS	12.701.644,11	11.732.615,89	0,00	11.732.615,	9.008.344,59	0,00	9.008.344,59	15.425.915,41
50200000000	DEUDA FLOTANTE	12.701.644,11	11.732.615,89	0,00	11.732.615,	9.008.344,59	0,00	9.008.344,59	15.425.915,41
50201000000	Personal	5.960.047,30	6.873.992,88	0,00	6.873.992,8	5.956.306,16	0,00	5.956.306,16	6.877.734,02
50202000000	Bienes de Consumo	37.500,01	0,00	0,00	0,00	0,00	0,00	0,00	37.500,01
50203000000	Servicios no Personales	2.779.059,83	1.998.632,93	0,00	1.998.632,9	1.929.265,38	0,00	1.929.265,38	2.848.427,38
50204000000	Bienes de Uso	193.032,00	22.648,50	0,00	22.648,50	120.000,00	0,00	120.000,00	95.680,50
50204090000	Otros Bs de Uso	193.032,00	22.648,50	0,00	22.648,50	120.000,00	0,00	120.000,00	95.680,50
50205000000	Transferencias	1.733.889,66	1.752.953,51	0,00	1.752.953,5	938.890,95	0,00	938.890,95	2.547.952,22
50206000000	Otros Gastos	1.998.115,31	0,00	0,00	0,00	0,00	0,00	0,00	1.998.115,31
50207000000	Gastos Figurativos	0,00	1.084.388,07	0,00	1.084.388,0	63.882,10	0,00	63.882,10	1.020.505,97
50208000000	Servicios de la Deuda	0,00	0,00	0,00	0,00	0,00	0,00	0,00	0,00
80000000000	TOTAL	12.701.644,11	11.732.615,89	0,00	11.732.615,	9.008.344,59	0,00	9.008.344,59	15.425.915,41

Armando A. Arostegui  
Presidente  
I.P.R.A.





Provincia de Tierra del Fuego,  
Antártida e Islas del Atlántico Sur

PROVINCIA DE TIERRA DEL FUEGO

CUENTAS BANCARIAS

MES 10 DE 2019

PLANILLA EN ETAPA: Ninguno

UNIDAD ORGANIZATIVA: 224 Instituto Provincial de Regulación de Apuestas

Nº Cuenta	Tipo de Cuenta	Moneda	Banco	Saldo Libro Banco	Saldo Extracto	Firmantes	Instrumento Legal	Fondo Tipo
0001	Plazo Fijo	Peso	Bco. Tierra del Fuego	10.669.041,10	10.669.041,10	0,0Arzamendia, Soria		Recursos de Afectación
109119-0	Cuenta Corriente	Peso	Bco. Tierra del Fuego	567.316,59	964.116,59	García, Sanch, Sivil		Recursos de Afectación
109487-0	Cuenta Corriente	Peso	Bco. Tierra del Fuego	0,00	0,00			Recursos de Afectación
1403330	Cuenta Corriente	Peso	Bco. Tierra del Fuego	34.935,69	61.352,68	Gar, Vidal, Peres, Sanc,Sivila		Fondos Permanentes
1710251/1	Cuenta Corriente	Peso	Bco. Tierra del Fuego	0,00	0,00			Recursos de Afectación
1710283/2	Cuenta Corriente	Peso	Bco. Tierra del Fuego	0,00	0,00	Sanchez,Sivila		Fondos Permanentes
1710415/9	Cuenta Corriente	Peso	Bco. Tierra del Fuego	3.991.880,19	7.318.261,50	Sanchez.Sivila.Gar.Ac		Libre disponibilidad
1710439/5	Cuenta Corriente	Peso	Bco. Tierra del Fuego	0,00	0,00			Recursos de Afectación
1710451/7	Cuenta Corriente	Peso	Bco. Tierra del Fuego	168.468,30	177.947,30	Pier.Sanch.Sivila		Libre disponibilidad
1710519/0	Cuenta Corriente	Peso	Bco. Tierra del Fuego	0,00	0,00	García,Lezcano,Sanchez,Sivila		Recursos de Afectación
1710694/0	Cuenta Corriente	Peso	Bco. Tierra del Fuego	0,00	0,00			Recursos de Afectación
1710695/7	Cuenta Corriente	Peso	Bco. Tierra del Fuego	31.906,67	31.906,67	García,Lezcano,Sanchez,Sivila		Recursos de Afectación
1710723/3	Cuenta Corriente	Peso	Bco. Tierra del Fuego	-1.815.022,68	2.300.669,83	García,Lezcano,Sanchez,Sivila		Recursos de Afectación
2710081/8	Cuenta Corriente	Peso	Bco. Tierra del Fuego	-245.078,41	3.277.822,66	Arzamendia, Canalis, Pacheco,		Libre disponibilidad
317748-00	Cuenta Corriente	Peso	Bco. Tierra del Fuego	118.767,40	121.718,84	Gar, Vidal, Perez, Sanch,Sivil		Fondos Permanentes
358910	Cuenta Corriente	Peso	Bco. Tierra del Fuego	360.000,00	204.033,60			Recursos de Afectación
37100015	Cuenta Corriente	Dolar	Bco. Tierra del Fuego	139,09	139,09	Lezcano,Sanchz,Sivila		Libre disponibilidad
3710078/8	Cuenta Corriente	Peso	Bco. Tierra del Fuego	0,00	0,00			Recursos de Afectación
37101835-0	Cuenta Corriente	Peso	Bco. Tierra del Fuego	102.130,70	106.630,70	Ríos.Pot.Can.Arzam.Sor.Siv.		Fondos Permanentes

TOTALES

Por Banco


	Moneda	Saldo Libro Banco	Saldo Extracto
Bco. Tierra del Fuego	Peso	13.984.345,55	25.233.501,47
	Dólar	139,09	139,09

Por Tipo de Cuenta

	Moneda	Saldo Libro Banco	Saldo Extracto
Cuenta Corriente	Peso	3.315.304,45	14.564.460,37
	Dólar	139,09	139,09

Fecha de Impresión: 11/02/20 09:59:17

FERREYRA, DIEGO ARMANDO

  
 Armando A. Arosteguichar  
 Presidente  
 I.P.R.A.





Provincia de Tierra del Fuego,  
Antártida e Islas del Atlántico Sur

PROVINCIA DE TIERRA DEL FUEGO

CUENTAS BANCARIAS

MES 10 DE 2019

PLANILLA EN ETAPA: Ninguno

UNIDAD ORGANIZATIVA: 224 Instituto Provincial de Regulación de Apuestas

	Moneda	Saldo Libro Banco	Saldo Extracto
Plazo Fijo	Peso	10.669.041,10	10.669.041,10
	Dólar	0,00	0,00


Totales Generales


TOTALES GENERALES	Moneda	Saldo Libro Banco	Saldo Extracto
	Peso	13.984.345,55	25.233.501,47
	Dólar	139,09	139,09

OBSERVACIONES

Número: 1 Usuario: DAFERREYRA Fecha: 27/11/19 12:02

Dolar TC BNA \$ 58.50 fecha 31/10/19

  
Armando A. Arce  
Presidente  
I.P.R.A.






Provincia de Tierra del Fuego,  
Antártida e Islas del Atlántico Sur  
República Argentina

PROVINCIA DE TIERRA DEL FUEGO

NOMINA DE PERSONAL



ORGANISMO: Instituto Provincial de Regulación de Apuestas  
ETAPA: Ninguno  
MES 10 DE 2019

En Pesos

COD	ESCALAFONES	APORTES PATRONALES (a)	REMUNERACIONES (b)	ADICIONALES (c)	SUB TOTAL (a+b+c)(d)	ASIGNACIONES FAMILIARES (e)	TOTAL (f=d+e)	APORTES PERSONALES (g)	SUELDO LÍQUIDO (f-a-g)
5	Vial	0,00	0,00	0,00	0,00	0,00	0,00	0,00	0,00
10	Autoridades Superiores	60.496,27	257.243,38	0,00	317.739,65	0,00	317.739,65	56.809,53	200.433,85
11	Otros - Escalafones Propios	1.124.584,37	4.780.336,86	0,00	5.904.921,23	226.332,00	6.131.253,23	999.795,26	4.006.873,6
12	SUBTOTAL I	1.185.080,64	5.037.580,24	0,00	6.222.660,88	226.332,00	6.448.992,88	1.056.604,79	4.207.307,4
13	DOCENTES	0,00	0,00	0,00	0,00	0,00	0,00	0,00	0,00
17	SUBTOTAL (sin S.A.C.)	1.185.080,64	5.037.580,24	0,00	6.222.660,88	226.332,00	6.448.992,88	1.056.604,79	4.207.307,4
18	SAC - Autoridades Superior	0,00	0,00	0,00	0,00	0,00	0,00	0,00	0,00
19	SAC - Resto	0,00	0,00	0,00	0,00	0,00	0,00	0,00	0,00
20	SUBTOTAL (incluido el SAC	1.185.080,64	5.037.580,24	0,00	6.222.660,88	226.332,00	6.448.992,88	1.056.604,79	4.207.307,4

Armando A. Arosteguichar  
Presidente  
I.P.R.A.




ORGANISMO: Instituto Provincial de Regulación de Apuestas  
ETAPA: Devengado  
MES 10 DE 2019  
TRIMESTRE 4

En Pesos

CODIGO	CONCEPTO	TOTAL GENERAL (a)-(b)-(c)	GASTOS CORRIENTES							GASTOS DE CAPITAL					APLICACIONES FINANCIERAS				
			GASTOS DE CONSUMO				RENTAS DE LA PROPIEDAD	PRESTAC. SEG. SOCIAL	TRANSFERENCIAS	OTROS	TOTAL (d)	BIENES DE USO			TRANSFERENCIAS	INVERSION FCIERA	TOTAL (e)	ACTIVOS FINANCIEROS	SERVICIOS DE LA DEUDA
			TOTAL (a)	GASTOS EN PERSONAL	BIENES DE CONSUMO	SERVICIOS NO PERSONALES						CONSTRUCIONES	BIENES PRE-EXISTENTES	MAQUINARIA Y EQUIPOS					
100000000	ADMINISTRACION GUBERNAMENTAL	0,00	0,00	0,00	0,00	0,00	0,00	0,00	0,00	0,00	0,00	0,00	0,00	0,00	0,00	0,00	0,00	0,00	0,00
200000000	SERVICIOS DE SEGURIDAD	0,00	0,00	0,00	0,00	0,00	0,00	0,00	0,00	0,00	0,00	0,00	0,00	0,00	0,00	0,00	0,00	0,00	0,00
300000000	SERVICIOS SOCIALES	331.483.612,51	330.241.501,62	67.822.555,98	1.110.373,33	78.531.227,50	700.232,29	0,00	32.935.223,71	149.141.888,81	1.242.110,89	0,00	0,00	1.242.110,89	0,00	0,00	0,00	0,00	0,00
302000000	Promoción y Asistencia Social	331.483.612,51	330.241.501,62	67.822.555,98	1.110.373,33	78.531.227,50	700.232,29	0,00	32.935.223,71	149.141.888,81	1.242.110,89	0,00	0,00	1.242.110,89	0,00	0,00	0,00	0,00	0,00
400000000	SERVICIOS ECONOMICOS	0,00	0,00	0,00	0,00	0,00	0,00	0,00	0,00	0,00	0,00	0,00	0,00	0,00	0,00	0,00	0,00	0,00	0,00
500000000	DEUDA PUBLICA	0,00	0,00	0,00	0,00	0,00	0,00	0,00	0,00	0,00	0,00	0,00	0,00	0,00	0,00	0,00	0,00	0,00	0,00
600000000	TOTAL	331.483.612,51	330.241.501,62	67.822.555,98	1.110.373,33	78.531.227,50	700.232,29	0,00	32.935.223,71	149.141.888,81	1.242.110,89	0,00	0,00	1.242.110,89	0,00	0,00	0,00	0,00	0,00


Armando A. Arosteguitchar  
Presidente  
I.P.R.A.




ORGANISMO Instituto Provincial de Regulación de Apuestas  
 ETAPA Pagado  
 MES 10 DE 2019  
 TRIMESTRE 4

En Pesos

CODIGO	CONCEPTO	TOTAL GENERAL (a)+(b)+(c)	GASTOS CORRIENTES								GASTOS DE CAPITAL					APLICACIONES FINANCIERAS				
			GASTOS DE CONSUMO					RENTAS DE LA PROPIEDAD	PRESTAC. SEG. SOCIAL	TRANSFERENCIAS	OTROS	TOTAL (d)	BIENES DE USO			TRANSFERENCIAS	INVERSIÓN FCIERA	TOTAL (e)	ACTIVOS FINANCIEROS	SERVICIOS DE LA DEUDA
			TOTAL (a)	GASTOS EN PERSONAL	BIENES DE CONSUMO	SERVICIOS NO PERSONALES	CONSTRUCCIONES						BIENES PRE-EXISTENTES	MAQUINARIA Y EQUIPOS	OTROS					
10000000	ADMINISTRACION GUBERNAMENTAL	0,00	0,00	0,00	0,00	0,00	0,00	0,00	0,00	0,00	0,00	0,00	0,00	0,00	0,00	0,00	0,00	0,00	0,00	0,00
20000000	SERVICIOS DE SEGURIDAD	0,00	0,00	0,00	0,00	0,00	0,00	0,00	0,00	0,00	0,00	0,00	0,00	0,00	0,00	0,00	0,00	0,00	0,00	0,00
30000000	SERVICIOS SOCIALES	344.519.536,83	343.300.074,44	60.948.563,10	1.110.373,33	76.532.594,57	25.468.772,50	0,00	31.182.270,20	148.057.500,74	1.219.462,39	0,00	0,00	1.219.462,39	0,00	0,00	0,00	0,00	0,00	0,00
30200000	Promoción y Asistencia Social	344.519.536,83	343.300.074,44	60.948.563,10	1.110.373,33	76.532.594,57	25.468.772,50	0,00	31.182.270,20	148.057.500,74	1.219.462,39	0,00	0,00	1.219.462,39	0,00	0,00	0,00	0,00	0,00	0,00
40000000	SERVICIOS ECONOMICOS	0,00	0,00	0,00	0,00	0,00	0,00	0,00	0,00	0,00	0,00	0,00	0,00	0,00	0,00	0,00	0,00	0,00	0,00	0,00
50000000	DEUDA PUBLICA	0,00	0,00	0,00	0,00	0,00	0,00	0,00	0,00	0,00	0,00	0,00	0,00	0,00	0,00	0,00	0,00	0,00	0,00	0,00
60000000	TOTAL	344.519.536,83	343.300.074,44	60.948.563,10	1.110.373,33	76.532.594,57	25.468.772,50	0,00	31.182.270,20	148.057.500,74	1.219.462,39	0,00	0,00	1.219.462,39	0,00	0,00	0,00	0,00	0,00	0,00



Armando A. Arostegui  
 Presidente  
 I.P.R.A.





Provincia de Tierra del Fuego,  
Antártida e Islas del Atlántico Sur.  
República Argentina.

PLANTA OCUPADA DE PERSONAL

Organismo: 224 Instituto Provincial de Regulación de Apuestas

Valores Expresados en Pesos

Mes: 10

Año: 2019


CÓDIGO	DESCRIPCIÓN	SI LEY PRESUP. APROBADA		SI MODIFIC. PRESUP.		SI EJECUCIÓN PRESUPUESTARIA						
		CARGOS APROBADOS	CRÉDITO APROBADO	AUMIDISM	VIGENTE	CANTIDAD DE CARGOS			CANTIDAD OCUPADA		COSTO SALARIAL	
						PERMANENTE	TEMPORARIA	TOTAL	VACANTE	PERMANENTE	TEMPORARIA	
1000000000	ENCUADRAMIENTO GENERAL	111	0,00	0	111	84	0	84	27	67.822.555,99	0,00	
1010000000	AUTORIDADES SUPERIORES	4	0,00	0	4	4	0	4	0	3.959.603,93	0,00	
1010400000	Presidente	1	0,00	0	1	1	0	1	0	1.263.638,72	0,00	
1010600000	Secretario	2	0,00	0	2	2	0	2	0	2.044.361,66	0,00	
1011100000	Gerente	1	0,00	0	1	1	0	1	0	651.603,55	0,00	
1020000000	PERSONAL DE GABINETE	7	0,00	0	7	4	0	4	3	3.978.034,92	0,00	
1021300000	Categoría A	3	0,00	0	3	2	0	2	1	1.010.094,15	0,00	
1021400000	Categoría B	4	0,00	0	4	2	0	2	2	2.967.940,77	0,00	
1030000000	PERSONAL DIRECTIVO	0	0,00	0	0	0	0	0	0	897.844,42	0,00	
1030100000	Director General	0	0,00	0	0	0	0	0	0	0,00	0,00	
1030400000	Director	0	0,00	0	0	0	0	0	0	897.844,42	0,00	
1040000000	PERSONAL SUPERIOR	0	0,00	0	0	0	0	0	0	1.546.260,76	0,00	
1040100000	Jefe de Departamento	0	0,00	0	0	0	0	0	0	1.381.570,12	0,00	
1040200000	Jefe de División	0	0,00	0	0	0	0	0	0	164.690,64	0,00	
1040300000	Jefe de Grupo	0	0,00	0	0	0	0	0	0	0,00	0,00	
1050000000	PERSONAL ADMINISTRATIVO Y TECNICO	88	0,00	0	88	74	0	74	14	56.309.547,64	0,00	
1050100000	Categoría 24	8	0,00	0	8	4	0	4	4	3.752.170,20	0,00	
1050200000	Categoría 23	15	0,00	0	15	10	0	10	5	7.949.689,86	0,00	
1050300000	Categoría 22	20	0,00	0	20	18	0	18	2	14.301.773,95	0,00	
1050400000	Categoría 21	13	0,00	0	13	7	0	7	6	6.718.973,35	0,00	
1050600000	Categoría 19	19	0,00	0	19	7	0	7	12	4.378.612,46	0,00	
1050700000	Categoría 18	8	0,00	0	8	13	0	13	-5	9.592.114,98	0,00	
1050900000	Categoría 16	0	0,00	0	0	0	0	0	0	0,00	0,00	
1051300000	Categoría 12	0	0,00	0	0	0	0	0	0	0,00	0,00	
1051500000	Categoría 10	5	0,00	0	5	15	0	15	-10	9.616.212,84	0,00	
1060000000	PERSONAL DE OBRAS, MAESTRANZA Y SERVICIOS	12	0,00	0	12	2	0	2	10	1.131.264,32	0,00	
1060100000	Categoría 19	6	0,00	0	6	0	0	0	6	0,00	0,00	
1061000000	Categoría 10	6	0,00	0	6	2	0	2	4	1.131.264,32	0,00	
2000000000	ENCUADRAMIENTO PARTICULAR	0	0,00	0	0	0	0	0	0	0,00	0,00	
2060000000	ESCALAFON PROFESIONAL UNIVERSITARIO	0	0,00	0	0	0	0	0	0	0,00	0,00	
2060300000	PERSONAL ADMINISTRATIVO Y TECNICO	0	0,00	0	0	0	0	0	0	0,00	0,00	
2060302000	Categoría B	0	0,00	0	0	0	0	0	0	0,00	0,00	
3000000000	TOTAL	111	0,00	0	111	84	0	84	27	67.822.555,99	0,00	

OBSERVACIONES

Número: 1 Usuario: DAFERREYRA Fecha: 16/12/19 14:48

No se presupuestan las vacantes de personal por categoría al 31/10/2019. Cargos aprobados 111 mediante Decreto N° 3054/16.  
Se presupuestó \$ 87.000.000,00 de forma global para la partida

Armando A. Arredondo  
Presidente  
I.P.R.A.





Provincia de Tierra del Fuego,  
Antártida e Islas del Atlántico Sur  
República Argentina

PROVINCIA DE TIERRA DEL FUEGO

ADMINISTRACION PROVINCIAL  
ESTADO DE MOVIMIENTO DEL TESORO



MES 10 DE 2019

UNIDAD ORGANIZATIVA: Instituto Provincial de Regulación de Arrendos





Provincia de Tierra del Fuego,  
Antártida e Islas del Atlántico Sur  
República Argentina

PROVINCIA DE TIERRA DEL FUEGO

ADMINISTRACION PROVINCIAL  
SITUACION DEL TESORO



MES 10 DE 2019

UNIDAD ORGANIZATIVA: Instituto Provincial de Regulación de Apuestas

En Pesos

CÓDIGO	CONCEPTO	IMPORTE
1000000000	VALORES ACTIVOS	
1010000000	Caja	25.441.638,24
1020000000	Bancos	200.000,00
1020100000	Libre Disponibilidad	14.572.597,14
1030000000	Inversiones Financieras	14.572.597,14
1030200000	Plazos Fijos	10.669.041,10
1040000000	Créditos	10.669.041,10
2000000000	VALORES PASIVOS	0,00
2010000000	Personal	15.425.915,41
2010100000	Remuneraciones a Pagar	6.877.734,02
2020000000	Proveedores	6.877.734,02
2040000000	Beneficiarios de la Seg. Social	2.981.607,89
2070000000	Instituto Prov. Seguridad Social	0,00
2140000000	Otros	0,00
3000000000	DIFERENCIA (1-2)	5.566.573,50
		10.015.722,83

Armando A. Arosteguichar  
Presidente  
I.P.R.A.



Provincia de Tierra del Fuego,  
Antártida e Islas del Atlántico Sur  
República Argentina

PROVINCIA DE TIERRA DEL FUEGO  
ADMINISTRACION PROVINCIAL


STOCK DE DEUDA, USO DEL CRÉDITO Y SERVICIOS DE DEUDA

ORGANISMO: 224 Instituto Provincial de Regulación de Apuestas  
ETAPA: Devengado  
MES 10 DE 2019

En Pesos

CÓDIGO	PRESTAMISTA (*)	MONEDA (\$ o US\$)	STOCK	DATOS DEL PERIODO		MONTO ORIGINAL	GARANTÍA	FECHA OPERACIÓN	TASA ANUAL	PLAZO
				AMORTIZACIÓN	INTERESES					
1000000000	GOBIERNO NACIONAL	Peso	0,00	0,00	0,00	0,00		//	0,00	
2000000000	ENTIDADES BANCARIAS Y FINANCIERAS	Peso	0,00	0,00	0,00	0,00		//	0,00	
3000000000	PRESTAMOS DIRECTOS CON ORG. INTERNACIONALE	Peso	0,00	0,00	0,00	0,00		//	0,00	
4000000000	DEUDA CONSOLIDADA	Peso	0,00	0,00	0,00	0,00		//	0,00	
5000000000	TITULOS PUBLICOS PROVINCIALES	Peso	0,00	0,00	0,00	0,00		//	0,00	
7000000000	OTROS	Peso	0,00	0,00	0,00	0,00		//	0,00	
8000000000	TOTAL DEUDA PROVINCIAL	Peso	0,00	0,00	0,00	0,00		//	0,00	
9000000000	DEUDA FLOTANTE	Peso	15.425.915,41	0,00	0,00	0,00		//	0,00	
9010000000	Personal	Peso	6.877.734,02	0,00	0,00	0,00		//	0,00	
9020000000	Proveedores	Peso	2.981.607,89	0,00	0,00	0,00		//	0,00	
9040000000	Transferencias	Peso	2.547.952,22	0,00	0,00	0,00		//	0,00	
9060000000	Otros	Peso	3.018.621,28	0,00	0,00	0,00		//	0,00	
9060100000	Servicios de la Deuda	Peso	0,00	0,00	0,00	0,00		//	0,00	
9060900000	Otros	Peso	3.018.621,28	0,00	0,00	0,00		//	0,00	

Armando A. Arosteguihar  
Presidente  
I.P.R.A.





Provincia de Tierra del Fuego,  
Antártida e Islas del Atlántico Sur  
República Argentina

PROVINCIA DE TIERRA DEL FUEGO  
ADMINISTRACION PROVINCIAL


STOCK DE DEUDA, USO DEL CRÉDITO Y SERVICIOS DE DEUDA

ORGANISMO: 224 Instituto Provincial de Regulación de Apuestas  
ETAPA: Pagado  
MES 10 DE 2019

En Pesos

CÓDIGO	PRESTAMISTA (*)	MONEDA (\$ o U\$S)	STOCK	DATOS DEL PERIODO		MONTO ORIGINAL	GARANTÍA	FECHA OPERACIÓN	TASA ANUAL	PLAZO
				AMORTIZACIÓN	INTERESES					
1000000000	GOBIERNO NACIONAL	Peso	0,00	0,00	0,00	0,00		//	0,00	
2000000000	ENTIDADES BANCARIAS Y FINANCIERAS	Peso	0,00	0,00	0,00	0,00		//	0,00	
3000000000	PRESTAMOS DIRECTOS CON ORG. INTERNACIONALE	Peso	0,00	0,00	0,00	0,00		//	0,00	
4000000000	DEUDA CONSOLIDADA	Peso	0,00	0,00	0,00	0,00		//	0,00	
5000000000	TITULOS PUBLICOS PROVINCIALES	Peso	0,00	0,00	0,00	0,00		//	0,00	
7000000000	OTROS	Peso	0,00	0,00	0,00	0,00		//	0,00	
8000000000	TOTAL DEUDA PROVINCIAL	Peso	0,00	0,00	0,00	0,00		//	0,00	
9000000000	DEUDA FLOTANTE	Peso	15.425.915,41	0,00	0,00	0,00		//	0,00	
9010000000	Personal	Peso	6.877.734,02	0,00	0,00	0,00		//	0,00	
9020000000	Proveedores	Peso	2.981.607,89	0,00	0,00	0,00		//	0,00	
9040000000	Transferencias	Peso	2.547.952,22	0,00	0,00	0,00		//	0,00	
9060000000	Otros	Peso	3.018.621,28	0,00	0,00	0,00		//	0,00	
9060100000	Servicios de la Deuda	Peso	0,00	0,00	0,00	0,00		//	0,00	
9060900000	Otros	Peso	3.018.621,28	0,00	0,00	0,00		//	0,00	

Armando A. Arosteguichar  
Presidente  
I.P.R.A.



PLANILLA EN ETAPA: Ninguno


UNIDAD ORGANIZATIVA: 224 Instituto Provincial de Regulación de Apuestas


Código	Fuente Financiamiento - Denominación de la Obra	Código Obra	Código BAPIN	Fecha Inicio	Fecha Fin	Clase	Avance Físico (%)	Ubicación Geográfica	Costo Total	Ejecución Acumulada	Estimación a Cierre de Ejercicio
100000000	Fuentes Internas						0,00		0,00	0,00	0,00
101000000	Tesoro Provincial						0,00		0,00	0,00	0,00
102000000	Recursos Propios						0,00		0,00	0,00	0,00
103000000	Recursos con Afectación Específica						0,00		0,00	0,00	0,00
104000000	Transferencias Internas						0,00		0,00	0,00	0,00
200000000	Fuente Externas						0,00		0,00	0,00	0,00
<b>TOTALES:</b>									0,00	0,00	0,00


OBSERVACIONES

Número: 1 Usuario: ASIVILA Fecha: 11/02/19 13:50  
No se realizan obras en el periodo.

Fecha de Impresión: 27/01/20 12:32:16 FERREYRA, DIEGO ARMANDO

  
Armando A. Arostegui  
Presidente  
I.P.R.A.





Provincia de Tierra del Fuego,  
Antártida e Islas del Atlántico Sur.

República Argentina.

CARACTERÍSTICAS DE LOS AVALES Y/O GARANTÍAS OTORGADOS

PROVINCIA DE TIERRA DEL FUEGO  
ADMINISTRACIÓN PROVINCIAL

Organismo: Instituto Provincial de Regulación de Apu Mes: 10 Año: 2019

PERIODICIDAD	CANTIDAD DE CUOTAS	CONDICIONES FINANCIERAS				SALDO ADEUDADO	GARANTÍA DE CONTRAPARTE	MONEDA	MONTO DEL CONTRATO	PROGRAMA	PROYECTO	MARCO LEGAL	BENEFICIARIOS
		TASA	GRACIA	PLAZO									
	0	0,00			0,00	0,00	Peso	0,00				Detallar (informar al	
	0	0,00			0,00	0,00	Peso	0,00				Detallar (informar al	
	0	0,00			0,00	0,00	Peso	0,00				Detallar (informar al	
	0	0,00			0,00	0,00	Peso	0,00				Detallar (informar al	
	0	0,00			0,00	0,00	Peso	0,00				Detallar (informar al	
	0	0,00			0,00	0,00	Peso	0,00				Detallar (informar al	
	0	0,00			0,00	0,00	Peso	0,00				Detallar (informar al	
	0	0,00			0,00	0,00	Peso	0,00				Detallar (informar al	

OBSERVACIONES

Número: 1 Usuario: ASIVILA Fecha: 11/02/19 13:50

La entidad no otorgó avales ni garantías.

Fecha de Impresión: 27/01/20 12:32:01 FERREYRA, DIEGO ARMANDO

Armando A. Arosteguichar  
Presidente  
I.P.R.A.



Provincia de Tierra del Fuego,  
Antártida e Islas del Atlántico Sur  
República Argentina

PROVINCIA DE TIERRA DEL FUEGO

ESQUEMA AHORRO - INVERSION - FINANCIAMIENTO



ORGANISMO: Instituto Provincial de Regulación de Apuestas  
ETAPA: Crédito Vigente  
MES 11 DE 2019  
TRIMESTRE 4

En Pesos

COD	CONCEPTO	IMPORTE
10000000	I. INGRESOS CORRIENTES	417.000.000,00
10100000	TRIBUTARIOS	0,00
10200000	NO TRIBUTARIOS	52.000.000,00
10201000	Recursos No Tributarios	0,00
10201240	Primas	0,00
10202000	Otros No Tributarios	52.000.000,00
10300000	VENTA DE BS. Y SERV. DE LA ADMIN. PUBLICA/ ING. OPERACION	365.000.000,00
10313000	Otros	365.000.000,00
10400000	RENTAS DE LA PROPIEDAD	0,00
10500000	TRANSFERENCIAS CORRIENTES	0,00
10502000	del Sector Público Nacional	0,00
10503000	del Sector Público Provincial y Municipal	0,00
20000000	II. GASTOS CORRIENTES	413.500.000,00
20100000	GASTOS DE CONSUMO	372.500.000,00
20101000	Personal	87.000.000,00
20102000	Bienes de Consumo	1.500.000,00
20103000	Servicios	104.000.000,00
20104000	Otros Gastos	180.000.000,00
20200000	RENTAS DE LA PROPIEDAD	1.000.000,00
20201000	Intereses y Gastos de la Deuda	1.000.000,00
20300000	PRESTACIONES DE LA SEGURIDAD SOCIAL	0,00
20400000	TRANSFERENCIAS CORRIENTES	40.000.000,00
20401000	Al Sector Privado	40.000.000,00
20401080	Otros	40.000.000,00
20402000	Al Sector Público	0,00
30000000	III. RESULTADO ECONOMICO (I-II)	3.500.000,00
40000000	IV. INGRESOS DE CAPITAL	0,00
40100000	RECURSOS PROPIOS DE CAPITAL	0,00
40200000	TRANSFERENCIAS DE CAPITAL	0,00
40300000	DISMINUCIÓN DE LA INVERSION FINANCIERA	0,00
50000000	V. GASTOS DE CAPITAL	3.500.000,00
50100000	INVERSION REAL DIRECTA	3.500.000,00
50101000	Maquinaria y Equipo	3.500.000,00
50102000	Construcciones	0,00
50200000	TRANSFERENCIAS DE CAPITAL	0,00
50300000	INVERSION FINANCIERA	0,00
60000000	VI. INGRESOS TOTALES (I+IV)	417.000.000,00
70000000	VII. GASTOS TOTALES (II+V)	417.000.000,00
80000000	VIII. GASTOS PRIMARIOS (VII-Rentas de la Propiedad)	416.000.000,00
90000000	IX. RESULTADO FINANCIERO PREVIO A EROG. FIGUR. (VI-VII)	0,00
11000000	XI. GASTOS FIGURATIVOS	0,00
11010000	Gastos Figurativos de la Adm. Prov. p/ transacciones corrientes	0,00
11010200	Contribuciones a Instituciones Descentralizadas	0,00
12000000	XII. RESULTADO PRIMARIO (VI-VIII)	1.000.000,00

Armando A. Arosteguichar  
Presidente  
I.P.R.A.



Provincia de Tierra del Fuego,  
Antártida e Islas del Atlántico Sur  
República Argentina

PROVINCIA DE TIERRA DEL FUEGO

ESQUEMA AHORRO - INVERSION - FINANCIAMIENTO



ORGANISMO: Instituto Provincial de Regulación de Apuestas  
ETAPA: Crédito Vigente  
MES 11 DE 2019  
TRIMESTRE 4

En Pesos

COD	CONCEPTO	IMPORTE
1300000000	XIII. RESULTADO FINANCIERO (IX+X-XI)	0,00
1400000000	XIV. FUENTES FINANCIERAS	0,00
1500000000	XV. APLICACIONES FINANCIERAS	0,00
1600000000	OTROS CONCEPTOS NO INFORMADOS	0,00

Armando A. Arosteguichar  
Presidente  
I.P.R.A.



Provincia de Tierra del Fuego,  
Antártida e Islas del Atlántico Sur  
República Argentina

PROVINCIA DE TIERRA DEL FUEGO

ESQUEMA AHORRO - INVERSION - FINANCIAMIENTO



ORGANISMO: Instituto Provincial de Regulación de Apuestas  
ETAPA: Devengado  
MES 11 DE 2019  
TRIMESTRE 4

En Pesos

COD	CONCEPTO	IMPORTE
100000000	I. INGRESOS CORRIENTES	368.523.673,12
101000000	TRIBUTARIOS	0,00
102000000	NO TRIBUTARIOS	53.799.118,57
102010000	Recursos No Tributarios	0,00
102020000	Otros No Tributarios	53.799.118,57
103000000	VENTA DE BS. Y SERV. DE LA ADMIN. PUBLICA/ ING. OPERACION	314.724.554,55
103130000	Otros	314.724.554,55
104000000	RENTAS DE LA PROPIEDAD	0,00
105000000	TRANSFERENCIAS CORRIENTES	0,00
105020000	del Sector Público Nacional	0,00
105030000	del Sector Público Provincial y Municipal	0,00
105030100	del Sector Público Provincial	0,00
200000000	II. GASTOS CORRIENTES	379.688.083,98
201000000	GASTOS DE CONSUMO	339.641.370,58
201010000	Personal	67.976.062,43
201020000	Bienes de Consumo	1.402.361,13
201030000	Servicios	90.697.515,40
201040000	Otros Gastos	179.565.431,62
202000000	RENTAS DE LA PROPIEDAD	700.232,29
202010000	Intereses y Gastos de la Deuda	700.232,29
203000000	PRESTACIONES DE LA SEGURIDAD SOCIAL	0,00
204000000	TRANSFERENCIAS CORRIENTES	39.346.481,11
204010000	Al Sector Privado	39.346.481,11
204010300	Jubilaciones y Pensiones	0,00
204010800	Otros	39.346.481,11
204020000	Al Sector Público	0,00
204020100	Municipios	0,00
300000000	III. RESULTADO ECONOMICO (I-II)	-11.164.410,86
400000000	IV. INGRESOS DE CAPITAL	0,00
401000000	RECURSOS PROPIOS DE CAPITAL	0,00
402000000	TRANSFERENCIAS DE CAPITAL	0,00
403000000	DISMINUCIÓN DE LA INVERSION FINANCIERA	0,00
500000000	V. GASTOS DE CAPITAL	1.552.750,89
501000000	INVERSION REAL DIRECTA	1.552.750,89
501010000	Maquinaria y Equipo	1.552.750,89
501020000	Construcciones	0,00
502000000	TRANSFERENCIAS DE CAPITAL	0,00
503000000	INVERSION FINANCIERA	0,00
600000000	VI. INGRESOS TOTALES (I+IV)	368.523.673,12
700000000	VII. GASTOS TOTALES (II+V)	381.240.834,87
800000000	VIII. GASTOS PRIMARIOS (VII-Rentas de la Propiedad)	380.540.602,58
900000000	IX. RESULTADO FINANCIERO PREVIO A EROG. FIGUR.(VI-VII)	-12.717.161,75
1100000000	XI. GASTOS FIGURATIVOS	0,00
1200000000	XII. RESULTADO PRIMARIO (VI-VIII)	-12.016.929,46

Armando A. Arosteguichar  
Presidente  
I.P.R.A.





Provincia de Tierra del Fuego,  
Antártida e Islas del Atlántico Sur  
República Argentina

PROVINCIA DE TIERRA DEL FUEGO

ESQUEMA AHORRO - INVERSION - FINANCIAMIENTO



ORGANISMO: Instituto Provincial de Regulación de Apuestas  
ETAPA: Devengado  
MES 11 DE 2019  
TRIMESTRE 4

En Pesos

COD	CONCEPTO	IMPORTE
1300000000	XIII. RESULTADO FINANCIERO (IX+X-XI)	-12.717.161,75
1400000000	XIV. FUENTES FINANCIERAS	22.656.478,91
1401000000	DISMINUCION DE LA INVERSION FINANCIERA	0,00
1401010000	Disminución de Disponibilidades	0,00
1401040000	Disminución de Otros Activos Financieros	0,00
1402000000	ENDEUDAMIENTO PUBLICO E INCREMENTO DE OTROS PASIVOS	22.656.478,91
1402040000	Incremento de la Deuda Flotante	22.656.478,91
1500000000	XV. APLICACIONES FINANCIERAS	9.939.317,16
1501000000	INVERSION FINANCIERA	930.972,57
1501010000	Incremento de Disponibilidades	930.972,57
1502000000	AMORTIZACION DE DEUDA Y DISMINUCION DE OTROS PASIVOS	9.008.344,59
1502040000	Disminución de la Deuda Flotante	9.008.344,59
1503000000	GASTOS FIGURATIVOS PARA APLICACIONES FINANCIERAS	0,00
1509000000	PENDIENTES DE CONCILIACION	0,00
1600000000	OTROS CONCEPTOS NO INFORMADOS	0,00

Armando A. Arosteguichar  
Presidente  
I.P.R.A.



Provincia de Tierra del Fuego,  
Antártida e Islas del Atlántico Sur  
República Argentina

PROVINCIA DE TIERRA DEL FUEGO

ESQUEMA AHORRO - INVERSION - FINANCIAMIENTO



ORGANISMO: Instituto Provincial de Regulación de Apuestas  
ETAPA: Pagado de Ejercicios Anteriores  
MES 11 DE 2019  
TRIMESTRE 4

En Pesos

COD	CONCEPTO	IMPORTE
100000000	I. INGRESOS CORRIENTES	0,00
200000000	II. GASTOS CORRIENTES	8.888.344,59
201000000	GASTOS DE CONSUMO	7.949.453,64
201010000	Personal	5.956.306,16
201020000	Bienes de Consumo	0,00
201030000	Servicios	1.929.265,38
201040000	Otros Gastos	63.882,10
202000000	RENTAS DE LA PROPIEDAD	0,00
202010000	Intereses y Gastos de la Deuda	0,00
203000000	PRESTACIONES DE LA SEGURIDAD SOCIAL	0,00
204000000	TRANSFERENCIAS CORRIENTES	938.890,95
204010000	Al Sector Privado	938.890,95
204010300	Jubilaciones y Pensiones	856.246,40
204010800	Otros	82.644,55
300000000	III. RESULTADO ECONOMICO (I-II)	-8.888.344,59
400000000	IV. INGRESOS DE CAPITAL	0,00
500000000	V. GASTOS DE CAPITAL	120.000,00
501000000	INVERSION REAL DIRECTA	120.000,00
501010000	Maquinaria y Equipo	120.000,00
501020000	Construcciones	0,00
502000000	TRANSFERENCIAS DE CAPITAL	0,00
503000000	INVERSION FINANCIERA	0,00
600000000	VI. INGRESOS TOTALES (I+IV)	0,00
700000000	VII. GASTOS TOTALES (II+V)	9.008.344,59
800000000	VIII. GASTOS PRIMARIOS (VII-Rentas de la Propiedad)	9.008.344,59
900000000	IX. RESULTADO FINANCIERO PREVIO A EROG. FIGUR.(VI-VII)	-9.008.344,59
1100000000	XI. GASTOS FIGURATIVOS	0,00
1200000000	XII. RESULTADO PRIMARIO (VI-VIII)	-9.008.344,59
1300000000	XIII. RESULTADO FINANCIERO (IX+X-XI)	-9.008.344,59
1400000000	XIV. FUENTES FINANCIERAS	0,00
1500000000	XV. APLICACIONES FINANCIERAS	0,00
1600000000	OTROS CONCEPTOS NO INFORMADOS	-9.008.344,59

Armando A. Arosteguichar  
Presidente  
I.P.R.A.



Provincia de Tierra del Fuego,  
Antártida e Islas del Atlántico Sur  
República Argentina

PROVINCIA DE TIERRA DEL FUEGO

ESQUEMA AHORRO - INVERSION - FINANCIAMIENTO



ORGANISMO: Instituto Provincial de Regulación de Apuestas  
ETAPA: Pagado  
MES 11 DE 2019  
TRIMESTRE 4

En Pesos

COD	CONCEPTO	IMPORTE
100000000	I. INGRESOS CORRIENTES	368.523.673,12
101000000	TRIBUTARIOS	0,00
102000000	NO TRIBUTARIOS	53.799.118,57
102010000	Recursos No Tributarios	0,00
102020000	Otros No Tributarios	53.799.118,57
103000000	VENTA DE BS. Y SERV. DE LA ADMIN. PUBLICA/ ING. OPERACION	314.724.554,55
103130000	Otros	314.724.554,55
104000000	RENTAS DE LA PROPIEDAD	0,00
105000000	TRANSFERENCIAS CORRIENTES	0,00
105020000	del Sector Público Nacional	0,00
105030000	del Sector Público Provincial y Municipal	0,00
105030100	del Sector Público Provincial	0,00
200000000	II. GASTOS CORRIENTES	357.047.137,07
201000000	GASTOS DE CONSUMO	319.099.066,88
201010000	Personal	67.397.534,77
201020000	Bienes de Consumo	1.392.671,13
201030000	Servicios	87.561.895,69
201040000	Otros Gastos	162.746.965,29
202000000	RENTAS DE LA PROPIEDAD	700.232,29
202010000	Intereses y Gastos de la Deuda	700.232,29
203000000	PRESTACIONES DE LA SEGURIDAD SOCIAL	0,00
204000000	TRANSFERENCIAS CORRIENTES	37.247.837,90
204010000	Al Sector Privado	37.247.837,90
204010300	Jubilaciones y Pensiones	37.247.837,90
204010800	Otros	0,00
204020000	Al Sector Público	0,00
300000000	III. RESULTADO ECONOMICO (I-II)	11.476.536,05
400000000	IV. INGRESOS DE CAPITAL	0,00
401000000	RECURSOS PROPIOS DE CAPITAL	0,00
402000000	TRANSFERENCIAS DE CAPITAL	0,00
403000000	DISMINUCIÓN DE LA INVERSION FINANCIERA	0,00
500000000	V. GASTOS DE CAPITAL	1.537.218,89
501000000	INVERSION REAL DIRECTA	1.537.218,89
501010000	Maquinaria y Equipo	1.537.218,89
501020000	Construcciones	0,00
502000000	TRANSFERENCIAS DE CAPITAL	0,00
503000000	INVERSION FINANCIERA	0,00
600000000	VI. INGRESOS TOTALES (I+IV)	368.523.673,12
700000000	VII. GASTOS TOTALES (II+V)	358.584.355,96
800000000	VIII. GASTOS PRIMARIOS (VII-Rentas de la Propiedad)	357.884.123,67
900000000	IX. RESULTADO FINANCIERO PREVIO A EROG. FIGUR.(VI-VII)	9.939.317,16
1100000000	XI. GASTOS FIGURATIVOS	0,00
1200000000	XII. RESULTADO PRIMARIO (VI-VIII)	10.639.549,45
1300000000	XIII. RESULTADO FINANCIERO (IX+X-XI)	9.939.317,16

Fecha de Impresión: 27/01/20 11:15:35

FERREYRA, DIEGO ARMAN

Página 1

Armando A. Arosteguichar  
Presidente  
I.P.R.A.



Provincia de Tierra del Fuego,  
Antártida e Islas del Atlántico Sur  
República Argentina

PROVINCIA DE TIERRA DEL FUEGO

ESQUEMA AHORRO - INVERSION - FINANCIAMIENTO



ORGANISMO: Instituto Provincial de Regulación de Apuestas  
ETAPA: Pagado  
MES 11 DE 2019  
TRIMESTRE 4

En Pesos

COD	CONCEPTO	IMPORTE
1400000000	XIV. FUENTES FINANCIERAS	0,00
1401000000	DISMINUCION DE LA INVERSION FINANCIERA	0,00
1401010000	Disminución de Disponibilidades	0,00
1401040000	Disminución de Otros Activos Financieros	0,00
1402000000	ENDEUDAMIENTO PUBLICO E INCREMENTO DE OTROS PASIVOS	0,00
1500000000	XV. APLICACIONES FINANCIERAS	930.972,57
1501000000	INVERSION FINANCIERA	930.972,57
1501010000	Incremento de Disponibilidades	930.972,57
1502000000	AMORTIZACION DE DEUDA Y DISMINUCION DE OTROS PASIVOS	0,00
1503000000	GASTOS FIGURATIVOS PARA APLICACIONES FINANCIERAS	0,00
1509000000	PENDIENTES DE CONCILIACION	0,00
1600000000	OTROS CONCEPTOS NO INFORMADOS	9.008.344,59

Armando A. Arostegui  
Presidente  
I.P.R.A.



Provincia de Tierra del Fuego,  
Antártida e Islas del Atlántico Sur.  
República Argentina.

ADMINISTRACIÓN PROVINCIAL

EJECUCIÓN DE RECURSOS POR RUBRO

Organismo: Instituto Provincial de Regulación de Apu

Mes: 11

Año: 2019

COD. RECURSO	RECURSOS	FORMULADO	AUMENTOS	DISMINUCIONES	DEFINITIVO	EJECUTADO	SALDO
100000000	RECURSOS	314.863.000,16	102.136.999,84	0,00	417.000.000,00	368.523.673,12	48.476.326,88
101000000	INGRESOS TRIBUTARIOS	0,00	0,00	0,00	0,00	0,00	0,00
102000000	INGRESOS NO TRIBUTARIOS	24.637.871,91	27.362.128,09	0,00	52.000.000,00	53.799.118,57	-1.799.118,57
102020000	Derechos	0,00	0,00	0,00	0,00	0,00	0,00
102020700	Canon IPRA	0,00	0,00	0,00	0,00	0,00	0,00
102030000	Primas	0,00	0,00	0,00	0,00	0,00	0,00
102090000	Otros Ingresos No Tributarios	24.637.871,91	27.362.128,09	0,00	52.000.000,00	53.799.118,57	-1.799.118,57
102090900	Otros	24.637.871,91	27.362.128,09	0,00	52.000.000,00	53.799.118,57	-1.799.118,57
102090909	Otros No Tributarios	24.637.871,91	27.362.128,09	0,00	52.000.000,00	53.799.118,57	-1.799.118,57
103000000	CONTRIBUCIONES	0,00	0,00	0,00	0,00	0,00	0,00
104000000	VENTA DE BS. Y SERV. DE LA AD	0,00	0,00	0,00	0,00	0,00	0,00
105000000	INGRESOS DE OPERACIÓN	290.225.128,25	74.774.871,75	0,00	365.000.000,00	314.724.554,55	50.275.445,45
105020000	Venta Bruta de Servicios	290.225.128,25	74.774.871,75	0,00	365.000.000,00	314.724.554,55	50.275.445,45
106000000	RENTAS DE LA PROPIEDAD	0,00	0,00	0,00	0,00	0,00	0,00
107000000	TRANSFERENCIAS CORRIENTES	0,00	0,00	0,00	0,00	0,00	0,00
107020000	Del sector público Nacional	0,00	0,00	0,00	0,00	0,00	0,00
107020400	De Otras Instituciones Pública	0,00	0,00	0,00	0,00	0,00	0,00
107050000	De Sector Público Provincial y M	0,00	0,00	0,00	0,00	0,00	0,00
107050400	Otras instituciones publicas p	0,00	0,00	0,00	0,00	0,00	0,00
200000000	RECURSOS DE CAPITAL	0,00	0,00	0,00	0,00	0,00	0,00
300000000	FUENTES FINANCIERAS	0,00	0,00	0,00	0,00	0,00	0,00
401000000	CONTIBUCIONES FIGURATIVAS	0,00	0,00	0,00	0,00	0,00	0,00
1000000000	TOTALES	314.863.000,16	102.136.999,84	0,00	417.000.000,00	368.523.673,12	48.476.326,88





Provincia de Tierra del Fuego,  
Antártida e Islas del Atlántico Sur.  
República Argentina.

ADMINISTRACIÓN PROVINCIAL

EJECUCIÓN DE GASTOS POR OBJETO A NIVEL DE PARCIAL

Organismo: Instituto Provincial de Regulación de Apu Mes: 11 Año: 2019

COD. GASTO	GASTOS	CRED ORIGINAL	AUMENTOS	DISMINUCIONES	CRED VIGENTE	COMPROMISO	DEVENGADO	MAND A PAGAR	PAGADO	NO EJECUTADO
10000	GASTOS EN PERSONAL	63.447.954,68	23.552.045,32	0,00	87.000.000,00	74.367.520,07	74.367.520,07	67.822.555,98	67.397.534,77	12.632.479,93
10100	Personal permanente	63.207.912,51	23.052.045,32	0,00	86.259.957,83	74.081.763,95	74.081.763,95	67.562.130,79	67.137.130,79	12.178.193,98
10101	Retribuciones del Cargo	52.193.572,92	19.052.045,32	0,00	71.245.618,24	60.765.671,23	60.765.671,23	55.608.003,13	55.181.003,13	10.479.947,01
10105	Otros gastos en personal	3.352.190,16	2.500.000,00	0,00	5.852.190,16	3.837.540,50	3.837.540,50	3.638.821,47	3.638.821,47	2.014.649,66
10106	Contribuciones patronales	7.662.149,43	1.500.000,00	0,00	9.162.149,43	9.478.552,22	9.478.552,22	8.317.306,19	8.317.306,19	-316.402,79
10200	Personal Temporario	0,00	0,00	0,00	0,00	0,00	0,00	0,00	0,00	0,00
10300	Servicios extraordinarios	0,00	0,00	0,00	0,00	0,00	0,00	0,00	0,00	0,00
10400	Asignaciones familiares	0,00	0,00	0,00	0,00	0,00	0,00	0,00	0,00	0,00
10500	Asistencia social al personal	240.042,17	500.000,00	0,00	740.042,17	285.756,12	285.756,12	260.425,19	260.403,98	454.286,05
10501	Seguros de Riesgo del Trabajo	240.042,17	0,00	0,00	240.042,17	0,00	0,00	0,00	0,00	240.042,17
10502	###	0,00	500.000,00	0,00	500.000,00	285.756,12	285.756,12	260.425,19	260.403,98	214.243,88
10600	Beneficios y compensaciones	0,00	0,00	0,00	0,00	0,00	0,00	0,00	0,00	0,00
20000	BIENES DE CONSUMO	631.973,62	868.026,38	0,00	1.500.000,00	1.402.361,13	1.402.361,13	1.402.361,13	1.392.671,13	97.638,87
20100	Productos alimenticios, agropecuarios y forestales	129.106,41	201.026,38	0,00	330.132,79	218.568,35	218.568,35	218.568,35	218.568,35	111.564,44
20101	Alimentos para personas	129.106,41	21.026,38	0,00	150.132,79	116.236,35	116.236,35	116.236,35	116.236,35	33.896,44
20105	Madera, corcho y sus manufacturas	0,00	180.000,00	0,00	180.000,00	102.332,00	102.332,00	102.332,00	102.332,00	77.668,00
20200	Textiles y vestuario	3.300,00	53.000,00	0,00	56.300,00	6.982,00	6.982,00	6.982,00	6.982,00	49.318,00
20201	Hilados y telas	2.010,00	25.000,00	0,00	27.010,00	6.982,00	6.982,00	6.982,00	6.982,00	20.028,00
20202	Prendas de vestir	1.290,00	28.000,00	0,00	29.290,00	0,00	0,00	0,00	0,00	29.290,00
20300	Productos de papel, cartón e impresos	34.080,56	372.000,00	0,00	406.080,56	377.224,00	377.224,00	377.224,00	367.534,00	28.856,56
20301	Papel de escritorio y cartón	18.190,81	240.000,00	0,00	258.190,81	125.131,00	125.131,00	125.131,00	125.131,00	133.059,81
20303	Productos de artes gráficas	9.035,75	130.000,00	0,00	139.035,75	243.660,00	243.660,00	243.660,00	233.970,00	-104.624,25
20304	Productos de papel y cartón	0,00	2.000,00	0,00	2.000,00	0,00	0,00	0,00	0,00	2.000,00
20305	Libros revistas y periódicos	6.854,00	0,00	0,00	6.854,00	8.433,00	8.433,00	8.433,00	8.433,00	-1.579,00
20400	Productos de cuero y caucho	0,00	80.000,00	0,00	80.000,00	0,00	0,00	0,00	0,00	80.000,00
20404	Cubiertas y cámaras de aire	0,00	80.000,00	0,00	80.000,00	0,00	0,00	0,00	0,00	80.000,00
20500	Productos químicos, combustibles y lubricantes	95.795,96	90.000,00	0,00	185.795,96	117.272,30	117.272,30	117.272,30	117.272,30	68.523,66
20502	Productos farmacéuticos y medicinales	9.716,42	0,00	0,00	9.716,42	2.788,68	2.788,68	2.788,68	2.788,68	6.927,74
20505	Tintas pinturas y colorantes	1.857,94	60.000,00	0,00	61.857,94	35.966,43	35.966,43	35.966,43	35.966,43	25.891,51
20506	Combustibles y lubricantes	83.181,60	30.000,00	0,00	113.181,60	78.517,19	78.517,19	78.517,19	78.517,19	34.664,41
20507	Específicos veterinarios	0,00	0,00	0,00	0,00	0,00	0,00	0,00	0,00	0,00


Fecha de Impresión: 27/01/20 12:14:30

FERREYRA, DIEGO ARMANDO

Página: 1

*(Handwritten signature)*

Armando A. Arosteguichar  
Presidente  
I.P.R.A.





Provincia de Tierra del Fuego,  
Antártida e Islas del Atlántico Sur.  
República Argentina.

ADMINISTRACIÓN PROVINCIAL

EJECUCIÓN DE GASTOS POR OBJETO A NIVEL DE PARCIAL

Organismo: Instituto Provincial de Regulación de Apu Mes: 11 Año: 2019

COD. GASTO	GASTOS	CRED ORIGINAL	AUMENTOS	DISMINUCIONES	CRED VIGENTE	COMPROMISO	DEVENGADO	MAND A PAGAR	PAGADO	NO EJECUTADO
20508	Productos de material plástico	1.040,00	0,00	0,00	1.040,00	0,00	0,00	0,00	0,00	1.040,00
20600	Productos de minerales no metálicos	267,48	12.000,00	0,00	12.267,48	5.050,00	5.050,00	5.050,00	5.050,00	7.217,48
20602	Productos de vidrio	0,00	2.000,00	0,00	2.000,00	1.600,00	1.600,00	1.600,00	1.600,00	400,00
20603	Productos de loza y porcelana	267,48	0,00	0,00	267,48	0,00	0,00	0,00	0,00	267,48
20604	Productos de cemento, asbesto y yeso	0,00	10.000,00	0,00	10.000,00	3.450,00	3.450,00	3.450,00	3.450,00	6.550,00
20700	Productos metálicos	11.039,91	35.000,00	0,00	46.039,91	38.171,55	38.171,55	38.171,55	38.171,55	7.868,36
20703	Material de guerra	1.618,00	0,00	0,00	1.618,00	0,00	0,00	0,00	0,00	1.618,00
20705	Herramientas menores	1.197,28	30.000,00	0,00	31.197,28	31.456,74	31.456,74	31.456,74	31.456,74	-259,46
20709	Otros n.e.p.	8.224,63	5.000,00	0,00	13.224,63	6.714,81	6.714,81	6.714,81	6.714,81	6.509,82
20800	Minerales	0,00	0,00	0,00	0,00	0,00	0,00	0,00	0,00	0,00
20900	Otros bienes de consumo	358.383,30	25.000,00	0,00	383.383,30	639.092,93	639.092,93	639.092,93	639.092,93	-255.709,63
20901	Elementos de limpieza	91.383,06	0,00	0,00	91.383,06	110.706,10	110.706,10	110.706,10	110.706,10	-19.323,04
20902	Utiles de escritorio, oficina y enseñanza	114.583,51	0,00	0,00	114.583,51	103.758,00	103.758,00	103.758,00	103.758,00	10.825,51
20903	Utiles y materiales eléctricos	25.724,86	0,00	0,00	25.724,86	134.095,05	134.095,05	134.095,05	134.095,05	-108.370,19
20904	Utensillos de cocina y comedor	11.110,79	0,00	0,00	11.110,79	2.350,00	2.350,00	2.350,00	2.350,00	8.760,79
20906	Repuestos y accesorios	108.570,95	0,00	0,00	108.570,95	257.397,19	257.397,19	257.397,19	257.397,19	-148.826,24
20909	Otros n.e.p	7.010,13	25.000,00	0,00	32.010,13	30.786,59	30.786,59	30.786,59	30.786,59	1.223,54
30000	SERVICIOS NO PERSONALES	76.511.735,97	33.935.000,00	6.446.735,97	104.000.000,00	99.527.402,42	90.697.515,40	88.886.856,88	87.561.895,69	13.302.484,60
30100	Servicios básicos	1.907.270,76	1.060.000,00	130.000,00	2.837.270,76	2.908.104,02	2.140.296,09	2.139.700,07	2.016.515,40	696.974,67
30101	Energía eléctrica	434.924,12	200.000,00	0,00	634.924,12	771.654,60	602.909,36	602.909,36	602.909,36	32.014,76
30102	Agua	589.546,65	350.000,00	0,00	939.546,65	900.000,00	642.527,60	642.527,60	584.116,00	297.019,05
30103	Gas	98.823,71	200.000,00	0,00	298.823,71	280.743,46	263.363,20	263.363,20	232.619,74	35.460,51
30104	Teléfonos, telex y telefax	90.483,31	60.000,00	0,00	150.483,31	230.120,58	179.065,75	178.469,73	178.469,68	-28.582,44
30105	correos y telégrafo	209.980,16	0,00	130.000,00	79.980,16	24.464,00	24.464,00	24.464,00	24.464,00	55.516,16
30109	Otros n.e.p.	463.512,81	250.000,00	0,00	733.512,81	701.121,38	427.966,18	427.966,18	393.936,62	305.546,63
30200	Alquileres y derechos	14.577.473,13	3.640.000,00	0,00	18.217.473,13	18.174.604,93	14.395.264,73	14.395.264,73	14.350.573,57	3.822.208,40
30201	Alquileres de edificios y locales	0,00	0,00	0,00	0,00	0,00	0,00	0,00	0,00	0,00
30203	Alquileres de equipos de computación	14.297.573,13	3.500.000,00	0,00	17.797.573,13	17.544.704,93	14.123.564,73	14.123.564,73	14.080.142,57	3.674.008,40
30204	Alquileres de fotocopiadoras	165.400,00	100.000,00	0,00	265.400,00	249.900,00	161.700,00	161.700,00	161.038,50	103.700,00
30209	Otros n.e.p	114.500,00	40.000,00	0,00	154.500,00	380.000,00	110.000,00	110.000,00	109.382,50	44.500,00
30300	Mantenimiento, reparación y limpieza	2.564.966,20	4.930.000,00	0,00	7.494.966,20	7.267.113,58	5.464.983,58	3.882.921,08	3.882.921,08	2.029.982,62

Fecha de Impresión: 27/01/20 12:14:30

FERREYRA, DIEGO ARMANDO

Página: 2

Armando A. Arosteguichar  
Presidente  
I.P.R.A.





Provincia de Tierra del Fuego,  
Antártida e Islas del Atlántico Sur.  
República Argentina.

ADMINISTRACIÓN PROVINCIAL

EJECUCIÓN DE GASTOS POR OBJETO A NIVEL DE PARCIAL

Organismo: Instituto Provincial de Regulación de Apu Mes: 11 Año: 2019


COD. GASTO	GASTOS	CRED ORIGINAL	AUMENTOS	DISMINUCIONES	CRED VIGENTE	COMPROMISO	DEVENGADO	MAND A PAGAR	PAGADO	NO EJECUTADO
30301	Mantenimiento y reparación de edificios y locales	2.031.236,20	4.500.000,00	0,00	6.531.236,20	6.363.010,00	4.875.880,00	3.293.817,50	3.293.817,50	1.655.356,20
30302	Mantenimiento y reparación de vehiculos	3.730,00	40.000,00	0,00	43.730,00	12.258,58	12.258,58	12.258,58	12.258,58	31.471,42
30303	Mantenimiento y reparación de maquinaria y equipo	5.500,00	0,00	0,00	5.500,00	0,00	0,00	0,00	0,00	5.500,00
30305	Limpieza, aseo y fumigación	524.500,00	300.000,00	0,00	824.500,00	807.300,00	492.300,00	492.300,00	492.300,00	332.200,00
30309	Otros n.e.p.	0,00	90.000,00	0,00	90.000,00	84.545,00	84.545,00	84.545,00	84.545,00	5.455,00
30400	Servicios técnicos y profesionales	2.008.972,04	500.000,00	0,00	2.508.972,04	2.912.734,84	2.035.888,84	2.035.888,84	1.979.720,84	473.083,20
30405	De capacitación	0,00	0,00	0,00	0,00	66.500,00	66.500,00	66.500,00	66.500,00	-66.500,00
30406	De informática y sistemas computarizados	952.875,00	250.000,00	0,00	1.202.875,00	1.189.625,00	969.625,00	969.625,00	966.655,00	233.250,00
30409	Otros n.e.p.	1.056.097,04	250.000,00	0,00	1.306.097,04	1.656.609,84	999.763,84	999.763,84	946.565,84	306.333,20
30500	Servicios comerciales y financieros	938.582,08	955.000,00	0,00	1.893.582,08	1.581.295,90	1.116.670,84	1.116.670,84	1.114.750,84	776.911,24
30501	Transporte	48.086,82	0,00	0,00	48.086,82	52.095,00	52.095,00	52.095,00	52.095,00	-4.008,18
30502	Almacenamiento	1.920,00	5.000,00	0,00	6.920,00	1.000,00	1.000,00	1.000,00	1.000,00	5.920,00
30503	Imprenta, publicaciones y reproducciones	716.852,85	700.000,00	0,00	1.416.852,85	1.170.000,00	740.000,00	740.000,00	738.080,00	676.852,85
30504	Primas y gastos de seguros	171.502,41	250.000,00	0,00	421.502,41	358.200,90	323.575,84	323.575,84	323.575,84	97.926,57
30509	Otros n.e.p.	220,00	0,00	0,00	220,00	0,00	0,00	0,00	0,00	220,00
30600	Publicidad y propaganda	4.118.875,00	2.000.000,00	0,00	6.118.875,00	7.087.356,00	6.057.256,00	5.829.256,00	5.449.336,00	61.619,00
30700	Pasajes y viáticos	527.437,90	0,00	0,00	527.437,90	660.275,28	660.275,28	660.275,28	660.275,27	-132.837,38
30701	Pasajes	417.995,69	0,00	0,00	417.995,69	572.975,28	572.975,28	572.975,28	572.975,27	-154.979,59
30702	Viáticos	109.442,21	0,00	0,00	109.442,21	87.300,00	87.300,00	87.300,00	87.300,00	22.142,21
30800	Impuestos, derechos y tasas	438.703,17	1.800.000,00	0,00	2.238.703,17	3.534.905,41	3.513.227,58	3.513.227,58	3.079.049,63	-1.274.524,41
30803	Derechos y tasas	332.983,40	1.700.000,00	0,00	2.032.983,40	3.169.455,56	3.151.012,56	3.151.012,56	2.725.405,52	-1.118.029,16
30804	Multas, recargos y gastos judiciales	33.247,96	0,00	0,00	33.247,96	365.449,85	362.215,02	362.215,02	353.644,11	-328.967,06
30806	Juicios y Mediaciones	0,00	0,00	0,00	0,00	0,00	0,00	0,00	0,00	0,00
30809	Otros n.e.p.	72.471,81	100.000,00	0,00	172.471,81	0,00	0,00	0,00	0,00	172.471,81
30900	Otros Servicios	49.429.455,69	19.050.000,00	6.316.735,97	62.162.719,72	55.401.012,46	55.313.652,46	55.313.652,46	55.028.753,06	6.849.067,26
30901	Servicios de ceremonial	829.378,36	50.000,00	400.000,00	479.378,36	1.018.368,71	931.008,71	931.008,71	908.963,71	-451.630,35
30903	Servicios de vigilancia	337.016,80	0,00	300.000,00	37.016,80	0,00	0,00	0,00	0,00	37.016,80
30909	Otros n.e.p	48.263.060,53	19.000.000,00	5.616.735,97	61.646.324,56	54.382.643,75	54.382.643,75	54.382.643,75	54.119.789,35	7.263.680,81
40000	BIENES DE USO	641.837,16	2.978.162,84	120.000,00	3.500.000,00	1.981.990,89	1.552.750,89	1.552.750,89	1.537.218,89	1.947.249,11
40100	Bienes Preexistentes	0,00	0,00	0,00	0,00	0,00	0,00	0,00	0,00	0,00
40200	Construcciones	0,00	0,00	0,00	0,00	0,00	0,00	0,00	0,00	0,00

Fecha de Impresión: 27/01/20 12:14:30

FERREYRA, DIEGO ARMANDO

Página: 3

Armando A. Arosteguichar  
Presidente  
I.P.R.A.







Provincia de Tierra del Fuego,  
Antártida e Islas del Atlántico Sur.  
República Argentina.

ADMINISTRACIÓN PROVINCIAL

EJECUCIÓN DE GASTOS POR OBJETO A NIVEL DE PARCIAL

Organismo: Instituto Provincial de Regulación de Apu Mes: 11 Año: 2019


COD. GASTO	GASTOS	CRED ORIGINAL	AUMENTOS	DISMINUCIONES	CRED VIGENTE	COMPROMISO	DEVENGADO	MAND A PAGAR	PAGADO	NO EJECUTADO
40300	Maquinaria y equipo	521.837,16	2.978.162,84	20.000,00	3.480.000,00	1.981.990,89	1.552.750,89	1.552.750,89	1.537.218,89	1.927.249,11
40302	Equipo de transporte, tracción y elevación	0,00	600.000,00	0,00	600.000,00	0,00	0,00	0,00	0,00	600.000,00
40304	Equipo de comunicación y señalamiento	143.599,70	50.000,00	0,00	193.599,70	157.106,10	157.106,10	157.106,10	157.106,10	36.493,60
40305	Equipo educacional y recreativo	0,00	100.000,00	0,00	100.000,00	92.886,00	92.886,00	92.886,00	92.886,00	7.114,00
40306	Equipo para computación	188.959,40	300.000,00	0,00	488.959,40	350.150,00	350.150,00	350.150,00	350.150,00	138.809,40
40307	Equipo de oficina y muebles	69.848,00	1.900.000,00	0,00	1.969.848,00	1.011.100,00	655.300,00	655.300,00	643.440,00	1.314.548,00
40308	Herramientas y repuestos mayores	25.798,52	0,00	20.000,00	5.798,52	86.439,38	86.439,38	86.439,38	86.439,37	-80.640,86
40309	Equipos varios	93.631,54	28.162,84	0,00	121.794,38	284.309,41	210.869,41	210.869,41	207.197,42	-89.075,03
40800	Activos intangibles	120.000,00	0,00	100.000,00	20.000,00	0,00	0,00	0,00	0,00	20.000,00
40801	Programas de computación	120.000,00	0,00	100.000,00	20.000,00	0,00	0,00	0,00	0,00	20.000,00
50000	TRANSFERENCIAS	22.729.902,66	17.270.097,34	0,00	40.000.000,00	39.346.481,11	39.346.481,11	39.346.481,11	37.247.837,90	653.518,89
50100	Transferencias al Sector Privado p/ financiar Gastos Corrientes	22.729.902,66	17.270.097,34	0,00	40.000.000,00	39.346.481,11	39.346.481,11	39.346.481,11	37.247.837,90	653.518,89
50102	Pensiones	29.901,92	270.097,34	0,00	299.999,26	39.346.481,11	39.346.481,11	39.346.481,11	37.247.837,90	-39.046.481,85
50109	Transferencias a empresas privadas	22.700.000,74	17.000.000,00	0,00	39.700.000,74	0,00	0,00	0,00	0,00	39.700.000,74
50200	Transferencias al Sector Privado p/ financiar Gastos de Capital	0,00	0,00	0,00	0,00	0,00	0,00	0,00	0,00	0,00
60000	ACTIVOS FINANCIEROS	0,00	0,00	0,00	0,00	0,00	0,00	0,00	0,00	0,00
70000	SERVICIO DE LA DEUDA Y DISMINUCIÓN DE OTROS PASIVOS	807.666,85	192.333,15	0,00	1.000.000,00	700.232,29	700.232,29	700.232,29	700.232,29	299.767,71
70100	Servicio de la deuda interna	807.666,85	192.333,15	0,00	1.000.000,00	700.232,29	700.232,29	700.232,29	700.232,29	299.767,71
70101	Intereses de la deuda interna a corto plazo	7.899,14	2.333,15	0,00	10.232,29	0,00	0,00	0,00	0,00	10.232,29
70102	Amortización de la deuda interna a corto plazo	799.767,71	190.000,00	0,00	989.767,71	700.232,29	700.232,29	700.232,29	700.232,29	289.535,42
80000	OTROS GASTOS	150.091.929,22	29.908.070,78	0,00	180.000.000,00	179.565.431,62	179.565.431,62	163.383.946,66	162.746.965,29	434.568,38
80100	Intereses de Instituciones Publicas Financieras	0,00	0,00	0,00	0,00	0,00	0,00	0,00	0,00	0,00
80200	Depreciación y amortización	0,00	0,00	0,00	0,00	0,00	0,00	0,00	0,00	0,00
80300	Descuentos y bonificaciones	0,00	0,00	0,00	0,00	0,00	0,00	0,00	0,00	0,00
80400	Otras pérdidas	150.091.929,22	29.908.070,78	0,00	180.000.000,00	179.565.431,62	179.565.431,62	163.383.946,66	162.746.965,29	434.568,38
80406	Otras pérdidas de operación	150.091.929,22	29.908.070,78	0,00	180.000.000,00	179.565.431,62	179.565.431,62	163.383.946,66	162.746.965,29	434.568,38
80500	Disminución del patrimonio	0,00	0,00	0,00	0,00	0,00	0,00	0,00	0,00	0,00
90000	GASTOS FIGURATIVOS	0,00	0,00	0,00	0,00	0,00	0,00	0,00	0,00	0,00
90100	Gastos Figurativos de la Adm. Prov. para transacciones ctes.	0,00	0,00	0,00	0,00	0,00	0,00	0,00	0,00	0,00
90109	Otros n.e.p.	0,00	0,00	0,00	0,00	0,00	0,00	0,00	0,00	0,00
990000	TOTAL DE GASTOS	314.663.000,16	108.703.735,81	6.566.735,97	417.000.000,00	396.891.419,53	387.632.292,51	363.095.184,94	358.584.355,96	29.367.707,49

Fecha de Impresión: 27/01/20 12:14:30

FERREYRA, DIEGO ARMANDO

Página: 4

Armando A. Arosteguichar  
Presidente  
I.P.R.A.





Provincia de Tierra del Fuego,  
Antártida e Islas del Atlántico Sur.  
República Argentina.


ADMINISTRACIÓN PROVINCIAL

EJECUCIÓN DE GASTOS POR OBJETO A NIVEL DE PARCIAL

Organismo: Instituto Provincial de Regulación de Apu      Mes: 11      Año: 2019

COD. GASTO	GASTOS	CRED ORIGINAL	AUMENTOS	DISMINUCIONES	CRED VIGENTE	COMPROMISO	DEVENGADO	MAND A PAGAR	PAGADO	NO EJECUTADO
------------	--------	---------------	----------	---------------	--------------	------------	-----------	--------------	--------	--------------

Armando A. Arosteguichar  
Presidente  
I.P.R.A.





Provincia de Tierra del Fuego,  
Antártida e Islas del Atlántico Sur.  
República Argentina.

ADMINISTRACIÓN PROVINCIAL


EJECUCIÓN DE GASTOS POR OBJETO A NIVEL DE PARCIAL

Organismo: Instituto Provincial de Regulación de Apu Mes: 11 Año: 2019

TOTALES POR FINANCIAMIENTO

COD. GASTO	GASTOS	CRED ORIGINAL	AUMENTOS	DISMINUCIONES	CRED VIGENTE	COMPROMISO	DEVENGADO	MAND A PAGAR	PAGADO	NO EJECUTADO
10000	GASTOS EN PERSONAL	63.447.954,68	23.552.045,32	0,00	87.000.000,00	74.367.520,07	74.367.520,07	67.822.555,98	67.397.534,77	12.632.479,93
990000	001002001001 Recursos Propios	63.447.954,68	23.552.045,32	0,00	87.000.000,00	74.367.520,07	74.367.520,07	67.822.555,98	67.397.534,77	12.632.479,93
20000	BIENES DE CONSUMO	631.973,62	868.026,38	0,00	1.500.000,00	1.402.361,13	1.402.361,13	1.402.361,13	1.392.671,13	97.638,87
990000	001002001001 Recursos Propios	631.973,62	868.026,38	0,00	1.500.000,00	1.402.361,13	1.402.361,13	1.402.361,13	1.392.671,13	97.638,87
30000	SERVICIOS NO PERSONALES	76.511.735,97	33.935.000,00	6.446.735,97	104.000.000,00	99.460.902,42	90.631.015,40	88.820.356,88	87.495.395,69	13.368.984,60
990000	001002001001 Recursos Propios	76.511.735,97	33.935.000,00	6.446.735,97	104.000.000,00	99.460.902,42	90.631.015,40	88.820.356,88	87.495.395,69	13.368.984,60
40000	BIENES DE USO	641.837,16	2.978.162,84	120.000,00	3.500.000,00	1.981.990,89	1.552.750,89	1.552.750,89	1.537.218,89	1.947.249,11
990000	001002001001 Recursos Propios	641.837,16	2.978.162,84	120.000,00	3.500.000,00	1.981.990,89	1.552.750,89	1.552.750,89	1.537.218,89	1.947.249,11
50000	TRANSFERENCIAS	22.729.902,66	17.270.097,34	0,00	40.000.000,00	39.346.481,11	39.346.481,11	39.346.481,11	37.247.837,90	653.518,89
990000	001002001001 Recursos Propios	22.729.902,66	17.270.097,34	0,00	40.000.000,00	39.346.481,11	39.346.481,11	39.346.481,11	37.247.837,90	653.518,89
70000	SERVICIO DE LA DEUDA Y DISMINUCIÓN DE OTROS PASIVOS	807.666,85	192.333,15	0,00	1.000.000,00	700.232,29	700.232,29	700.232,29	700.232,29	299.767,71
990000	001002001001 Recursos Propios	807.666,85	192.333,15	0,00	1.000.000,00	700.232,29	700.232,29	700.232,29	700.232,29	299.767,71
80000	OTROS GASTOS	150.091.929,22	29.908.070,78	0,00	180.000.000,00	179.565.431,62	179.565.431,62	163.383.946,66	162.746.965,29	434.568,38
990000	001002001001 Recursos Propios	150.091.929,22	29.908.070,78	0,00	180.000.000,00	179.565.431,62	179.565.431,62	163.383.946,66	162.746.965,29	434.568,38
990000	TOTAL	314.863.000,16	108.703.735,81	6.566.735,97	417.000.000,00	396.824.919,53	387.565.792,51	363.028.684,94	358.517.855,96	29.434.207,49

Armando A. Arosteguichar  
Presidente  
I.P.R.A.





Provincia de Tierra del Fuego,  
Antártida e Islas del Atlántico Sur.  
República Argentina.

ADMINISTRACIÓN PROVINCIAL

EVOLUCIÓN DE LA DEUDA PÚBLICA


MES 11 DE 2019

UNIDAD ORGANIZATIVA: Instituto Provincial de Regulación de Apuestas

ETAPA: Ninguno

CÓDIGO	CONCEPTO	STOCK al Inicio Ejercicio	INCREMENTOS			DISMINUCIONES			STOCK a Fin de Mes
			PRESUPUEST	NO PRESUPUEST	TOTAL	PRESUPUEST	NO PRESUPUEST	TOTAL	
1000000000	GOBIERNO NACIONAL	0,00	0,00	0,00	0,00	0,00	0,00	0,00	0,00
2000000000	PRESTAMOS DEL SECTOR	0,00	0,00	0,00	0,00	0,00	0,00	0,00	0,00
3000000000	PRESTAMOS DEL SECTOR	0,00	0,00	0,00	0,00	0,00	0,00	0,00	0,00
4000000000	TÍTULOS PÚBLICOS	0,00	0,00	0,00	0,00	0,00	0,00	0,00	0,00
5000000000	OTROS PASIVOS	12.701.644,11	22.656.478,91	0,00	22.656.478,91	0,00	9.008.344,59	9.008.344,59	26.349.778,43
5020000000	DEUDA FLOTANTE	12.701.644,11	22.656.478,91	0,00	22.656.478,91	0,00	9.008.344,59	9.008.344,59	26.349.778,43
5020100000	Personal	5.960.047,30	578.527,66	0,00	578.527,66	0,00	5.956.306,16	5.956.306,16	582.268,80
5020200000	Bienes de Consumo	37.500,01	9.690,00	0,00	9.690,00	0,00	0,00	0,00	47.190,01
5020300000	Servicios no Personales	2.779.059,83	3.135.619,71	0,00	3.135.619,71	0,00	1.929.265,38	1.929.265,38	3.985.414,16
5020400000	Bienes de Uso	193.032,00	15.532,00	0,00	15.532,00	0,00	120.000,00	120.000,00	88.564,00
5020409000	Otros Bs de Uso	193.032,00	15.532,00	0,00	15.532,00	0,00	120.000,00	120.000,00	88.564,00
5020500000	Transferencias	1.733.889,66	0,00	0,00	0,00	0,00	938.890,95	938.890,95	794.998,71
5020600000	Otros Gastos	1.998.115,31	2.098.643,21	0,00	2.098.643,21	0,00	0,00	0,00	4.096.758,52
5020700000	Gastos Figurativos	0,00	16.818.466,33	0,00	16.818.466,33	0,00	63.882,10	63.882,10	16.754.584,23
5020800000	Servicios de la Deuda	0,00	0,00	0,00	0,00	0,00	0,00	0,00	0,00
8000000000	TOTAL	12.701.644,11	22.656.478,91	0,00	22.656.478,91	0,00	9.008.344,59	9.008.344,59	26.349.778,43

Armando A. Arosteguichar  
Presidente  
I.P.R.A.





Provincia de Tierra del Fuego,  
Antártida e Islas del Atlántico Sur

PROVINCIA DE TIERRA DEL FUEGO

CUENTAS BANCARIAS

MES 11 DE 2019

PLANILLA EN ETAPA: Ninguno

UNIDAD ORGANIZATIVA: 224 Instituto Provincial de Regulación de Apuestas

Nº Cuenta	Tipo de Cuenta	Moneda	Banco	Saldo Libro Banco	Saldo Extracto	Firmantes	Instrumento Legal	Fondo Tipo
0001	Plazo Fijo	Peso	Bco. Tierra del Fuego	2.870.362,06	2.870.362,06	0,0Arzamendia, Soria		Recursos de Afectación
109119-0	Cuenta Corriente	Peso	Bco. Tierra del Fuego	961.191,59	1.357.991,59	García, Sanch, Sivil		Recursos de Afectación
109487-0	Cuenta Corriente	Peso	Bco. Tierra del Fuego	0,00	0,00			Recursos de Afectación
1403330	Cuenta Corriente	Peso	Bco. Tierra del Fuego	229.551,89	276.128,99	Gar, Vidal, Peres, Sanc,Sivila		Fondos Permanentes
1710251/1	Cuenta Corriente	Peso	Bco. Tierra del Fuego	0,00	0,00			Recursos de Afectación
1710283/2	Cuenta Corriente	Peso	Bco. Tierra del Fuego	0,00	0,00	Sanchez,Sivila		Fondos Permanentes
1710415/9	Cuenta Corriente	Peso	Bco. Tierra del Fuego	-2.982.167,26	260.998,82	Sanchez.Sivila.Gar.Ac		Libre disponibilidad
1710439/5	Cuenta Corriente	Peso	Bco. Tierra del Fuego	0,00	0,00			Recursos de Afectación
1710451/7	Cuenta Corriente	Peso	Bco. Tierra del Fuego	168.468,30	177.947,30	Pier.Sanch.Sivila		Libre disponibilidad
1710519/0	Cuenta Corriente	Peso	Bco. Tierra del Fuego	0,00	0,00	Garcia,Lezcano,Sanchez,Sivila		Recursos de Afectación
1710694/0	Cuenta Corriente	Peso	Bco. Tierra del Fuego	0,00	0,00			Recursos de Afectación
1710695/7	Cuenta Corriente	Peso	Bco. Tierra del Fuego	31.906,67	31.906,67	Garcia,Lezcano,Sanchez,Sivila		Recursos de Afectación
1710723/3	Cuenta Corriente	Peso	Bco. Tierra del Fuego	35.090,65	4.261.448,16	Garcia,Lezcano,Sanchez,Sivila		Recursos de Afectación
2710081/8	Cuenta Corriente	Peso	Bco. Tierra del Fuego	12.505.017,04	16.345.615,67	Arzamendia, Canalis, Pacheco,		Libre disponibilidad
317748-00	Cuenta Corriente	Peso	Bco. Tierra del Fuego	129.064,34	133.564,34	Gar, Vidal, Perez, Sanch,Sivil		Fondos Permanentes
358910	Cuenta Corriente	Peso	Bco. Tierra del Fuego	0,00	1.797,90			Recursos de Afectación
37100015	Cuenta Corriente	Dolar	Bco. Tierra del Fuego	139,09	139,09	Lezcano,Sanchz,Sivila		Libre disponibilidad
3710078/8	Cuenta Corriente	Peso	Bco. Tierra del Fuego	0,00	0,00			Recursos de Afectación
37101835-0	Cuenta Corriente	Peso	Bco. Tierra del Fuego	74.101,68	84.669,00	Ríos.Pot.Can.Arzam.Sor.Siv.		Fondos Permanentes

TOTALES

Por Banco

	Moneda	Saldo Libro Banco	Saldo Extracto
Bco. Tierra del Fuego	Peso	14.022.586,96	25.802.430,50
	Dólar	139,09	139,09

Por Tipo de Cuenta

	Moneda	Saldo Libro Banco	Saldo Extracto
Cuenta Corriente	Peso	11.152.224,90	22.932.068,44
	Dólar	139,09	139,09

Armando A. Arosteguichar  
Presidente  
I.P.R.A.





Provincia de Tierra del Fuego,  
Antártida e Islas del Atlántico Sur

PROVINCIA DE TIERRA DEL FUEGO

CUENTAS BANCARIAS

MES 11 DE 2019

PLANILLA EN ETAPA: Ninguno

UNIDAD ORGANIZATIVA: 224 Instituto Provincial de Regulación de Apuestas

	Moneda	Saldo Libro Banco	Saldo Extracto
Plazo Fijo	Peso	2.870.362,06	2.870.362,06
	Dólar	0,00	0,00

Totales Generales

TOTALES GENERALES	Moneda	Saldo Libro Banco	Saldo Extracto
	Peso	14.022.586,96	25.802.430,50
	Dólar	139,09	139,09

OBSERVACIONES

Número: 1 Usuario: DAFERREYRA Fecha: 16/01/20 15:59

Dolar TC BNA \$ 57.75 fecha 30/11/19

Fecha de Impresión: 11/02/20 09:44:45

FERREYRA, DIEGO ARMANDO

Armando A. Arosteguichar  
Presidente  
I.P.R.A.





Provincia de Tierra del Fuego,  
Antártida e Islas del Atlántico Sur  
República Argentina

PROVINCIA DE TIERRA DEL FUEGO

NOMINA DE PERSONAL



ORGANISMO: Instituto Provincial de Regulación de Apuestas  
ETAPA: Ninguno  
MES 11 DE 2019

En Pesos

COD	ESCALAFONES	APORTES PATRONALES (a)	REMUNERACIONES (b)	ADICIONALES (c)	SUB TOTAL (a+b+c)(d)	ASIGNACIONES FAMILIARES (e)	TOTAL (f=d+e)	APORTES PERSONALES (g)	SUELDO LÍQUIDO (f-a-g)
5	Vial	0,00	0,00	0,00	0,00	0,00	0,00	0,00	0,00
10	Autoridades Superiores	60.496,27	257.243,38	0,00	317.739,65	0,00	317.739,65	56.809,53	200.433,85
11	Otros - Escalafones Propios	1.128.908,71	4.798.740,82	0,00	5.927.649,53	299.574,90	6.227.224,43	1.004.070,25	4.094.245,4
12	SUBTOTAL I	1.189.404,98	5.055.984,20	0,00	6.245.389,18	299.574,90	6.544.964,08	1.060.879,78	4.294.679,3
13	DOCENTES	0,00	0,00	0,00	0,00	0,00	0,00	0,00	0,00
17	SUBTOTAL (sin S.A.C.)	1.189.404,98	5.055.984,20	0,00	6.245.389,18	299.574,90	6.544.964,08	1.060.879,78	4.294.679,3
18	SAC - Autoridades Superior	0,00	0,00	0,00	0,00	0,00	0,00	0,00	0,00
19	SAC - Resto	0,00	0,00	0,00	0,00	0,00	0,00	0,00	0,00
20	SUBTOTAL (incluido el SAC	1.189.404,98	5.055.984,20	0,00	6.245.389,18	299.574,90	6.544.964,08	1.060.879,78	4.294.679,3

Armando A. Arosteguichar  
Presidente  
I.P.R.A.



Provincia de Tierra del Fuego, Antártida e Islas del Atlántico Sur  
República Argentina

PROVINCIA DE TIERRA DEL FUEGO  
ADMINISTRACION PROVINCIAL


COMPOSICION DEL GASTO POR FINALIDAD-FUNCION Y CARACTER ECONOMICO

ORGANISMO: Instituto Provincial de Regulación de Apuestas  
ETAPA: Devengado  
MES 11 DE 2019  
TRIMESTRE 4

En Pesos

CODIGO	CONCEPTO	TOTAL GENERAL (a)+(b)+(c)	GASTOS CORRIENTES								GASTOS DE CAPITAL						APLICACIONES FINANCIERAS								
			GASTOS DE CONSUMO				RENTAS DE LA PROPIEDAD	PRESTAC. SEG. SOCIAL	TRANSFERENCIAS	OTROS	TOTAL (b)	BIENES DE USO				TRANSFERENCIAS	INVERSION FUERA	TOTAL (c)	ACTIVOS FINANCIEROS	SERVICIOS DE LA DEUDA					
			TOTAL (a)	GASTOS EN PERSONAL	BIENES DE CONSUMO	SERVICIOS NO PERSONALES						CONSTRUCIONES	BIENES PRE-EXISTENTES	MAQUINARIA Y EQUIPOS	OTROS										
10000000	ADMINISTRACION GOBERNAMENTAL	0,00	0,00	0,00	0,00	0,00	0,00	0,00	0,00	0,00	0,00	0,00	0,00	0,00	0,00	0,00	0,00	0,00	0,00	0,00	0,00	0,00	0,00	0,00	
20000000	SERVICIOS DE SEGURIDAD	0,00	0,00	0,00	0,00	0,00	0,00	0,00	0,00	0,00	0,00	0,00	0,00	0,00	0,00	0,00	0,00	0,00	0,00	0,00	0,00	0,00	0,00	0,00	0,00
30000000	SERVICIOS SOCIALES	381.240.834,87	379.688.063,98	67.976.062,43	1.402.361,13	90.897.515,40	700.232,29	0,00	39.346.481,11	179.565.431,62	1.552.750,89	0,00	0,00	0,00	0,00	1.552.750,89	0,00	0,00	0,00	0,00	0,00	0,00	0,00	0,00	0,00
302000000	Promoción y Asistencia Social	381.240.834,87	379.688.063,98	67.976.062,43	1.402.361,13	90.897.515,40	700.232,29	0,00	39.346.481,11	179.565.431,62	1.552.750,89	0,00	0,00	0,00	0,00	1.552.750,89	0,00	0,00	0,00	0,00	0,00	0,00	0,00	0,00	0,00
400000000	SERVICIOS ECONOMICOS	0,00	0,00	0,00	0,00	0,00	0,00	0,00	0,00	0,00	0,00	0,00	0,00	0,00	0,00	0,00	0,00	0,00	0,00	0,00	0,00	0,00	0,00	0,00	0,00
500000000	DEUDA PUBLICA	0,00	0,00	0,00	0,00	0,00	0,00	0,00	0,00	0,00	0,00	0,00	0,00	0,00	0,00	0,00	0,00	0,00	0,00	0,00	0,00	0,00	0,00	0,00	0,00
800000000	TOTAL	381.240.834,87	379.688.063,98	67.976.062,43	1.402.361,13	90.897.515,40	700.232,29	0,00	39.346.481,11	179.565.431,62	1.552.750,89	0,00	0,00	0,00	0,00	1.552.750,89	0,00	0,00	0,00	0,00	0,00	0,00	0,00	0,00	0,00

Armando A. Arosteguichar  
Presidente  
I.P.R.A.






ORGANISMO: Instituto Provincial de Regulación de Apuestas  
 ETAPA: Pagado  
 MES 11 DE 2019  
 TRIMESTRE 4

En Pesos

CODIGO	CONCEPTO	TOTAL GENERAL (a)+(b)+(c)	GASTOS CORRIENTES								GASTOS DE CAPITAL						APLICACIONES FINANCIERAS										
			GASTOS DE CONSUMO				RENTAS DE LA PROPIEDAD	PRESTAC. SEG. SOCIAL	TRANSFERENCIAS	OTROS	TOTAL (b)	BIENES DE USO				TRANSFERENCIAS	INVERSIÓN FINANCIERA	TOTAL (c)	ACTIVOS FINANCIEROS	SERVICIOS DE LA DEUDA							
			TOTAL (a)	GASTOS EN PERSONAL	BIENES DE CONSUMO	SERVICIOS NO PERSONALES						CONSTRUCCIONES	BIENES PRE-EXISTENTES	MAQUINARIA Y EQUIPOS	OTROS												
10000000	ADMINISTRACION GUBERNAMENTAL	0,00	0,00	0,00	0,00	0,00	0,00	0,00	0,00	0,00	0,00	0,00	0,00	0,00	0,00	0,00	0,00	0,00	0,00	0,00	0,00	0,00	0,00	0,00	0,00	0,00	
20000000	SERVICIOS DE SEGURIDAD	0,00	0,00	0,00	0,00	0,00	0,00	0,00	0,00	0,00	0,00	0,00	0,00	0,00	0,00	0,00	0,00	0,00	0,00	0,00	0,00	0,00	0,00	0,00	0,00	0,00	0,00
30000000	SERVICIOS SOCIALES	358.584.355,96	357.047.137,07	67.397.534,77	1.392.671,13	87.561.895,69	700.232,29	0,00	37.247.837,90	162.746.565,29	1.537.218,89	0,00	0,00	0,00	0,00	1.537.218,89	0,00	0,00	0,00	0,00	0,00	0,00	0,00	0,00	0,00	0,00	0,00
30200000	Promoción y Asistencia Social	358.584.355,96	357.047.137,07	67.397.534,77	1.392.671,13	87.561.895,69	700.232,29	0,00	37.247.837,90	162.746.565,29	1.537.218,89	0,00	0,00	0,00	0,00	1.537.218,89	0,00	0,00	0,00	0,00	0,00	0,00	0,00	0,00	0,00	0,00	0,00
40000000	SERVICIOS ECONOMICOS	0,00	0,00	0,00	0,00	0,00	0,00	0,00	0,00	0,00	0,00	0,00	0,00	0,00	0,00	0,00	0,00	0,00	0,00	0,00	0,00	0,00	0,00	0,00	0,00	0,00	0,00
50000000	DEUDA PUBLICA	0,00	0,00	0,00	0,00	0,00	0,00	0,00	0,00	0,00	0,00	0,00	0,00	0,00	0,00	0,00	0,00	0,00	0,00	0,00	0,00	0,00	0,00	0,00	0,00	0,00	0,00
60000000	TOTAL	358.584.355,96	357.047.137,07	67.397.534,77	1.392.671,13	87.561.895,69	700.232,29	0,00	37.247.837,90	162.746.565,29	1.537.218,89	0,00	0,00	0,00	0,00	1.537.218,89	0,00	0,00	0,00	0,00	0,00	0,00	0,00	0,00	0,00	0,00	0,00



Armando A. Arosteguichar  
 Presidente  
 I.P.R.A.





Provincia de Tierra del Fuego,  
Antártida e Islas del Atlántico Sur.  
República Argentina.

PLANTA OCUPADA DE PERSONAL

Organismo: 224 Instituto Provincial de Regulación de Apuestas

Valores Expresados en Pesos

Mes: 11


Año: 2019

CÓDIGO	DESCRIPCIÓN	S/ LEY PRESUP. APROBADA		S/ MODIFIC. PRESUP.		S/ EJECUCIÓN PRESUPUESTARIA				COSTO SALARIAL	
		CARGOS APROBADOS	CRÉDITO APROBADO	AUM/DISM	VIGENTE	CANTIDAD DE CARGOS			VACANTE	PERMANENTE	TEMPORARIA
						PERMANENTE	TEMPORARIA	TOTAL			
1000000000	ENCUADRAMIENTO GENERAL	111	0,00	0	111	85	0	85	26	74.367.520,07	0,00
1010000000	AUTORIDADES SUPERIORES	4	0,00	0	4	4	0	4	0	4.362.891,70	0,00
1010400000	Presidente	1	0,00	0	1	1	0	1	0	1.385.844,01	0,00
1010600000	Secretario	2	0,00	0	2	2	0	2	0	2.239.896,02	0,00
1011100000	Gerente	1	0,00	0	1	1	0	1	0	737.151,67	0,00
1020000000	PERSONAL DE GABINETE	7	0,00	0	7	1	0	1	6	4.107.272,48	0,00
1021300000	Categoría A	3	0,00	0	3	0	0	0	3	1.010.094,15	0,00
1021400000	Categoría B	4	0,00	0	4	1	0	1	3	3.097.178,33	0,00
1030000000	PERSONAL DIRECTIVO	0	0,00	0	0	0	0	0	0	997.325,38	0,00
1030100000	Director General	0	0,00	0	0	0	0	0	0	0,00	0,00
1030400000	Director	0	0,00	0	0	0	0	0	0	997.325,38	0,00
1040000000	PERSONAL SUPERIOR	0	0,00	0	0	0	0	0	0	1.713.387,22	0,00
1040100000	Jefe de Departamento	0	0,00	0	0	0	0	0	0	1.532.132,08	0,00
1040200000	Jefe de División	0	0,00	0	0	0	0	0	0	181.255,14	0,00
1040300000	Jefe de Grupo	0	0,00	0	0	0	0	0	0	0,00	0,00
1050000000	PERSONAL ADMINISTRATIVO Y TECNICO	88	0,00	0	88	78	0	78	10	61.937.965,41	0,00
1050100000	Categoría 24	8	0,00	0	8	4	0	4	4	4.103.786,07	0,00
1050200000	Categoría 23	15	0,00	0	15	10	0	10	5	8.736.484,30	0,00
1050300000	Categoría 22	20	0,00	0	20	18	0	18	2	15.740.743,46	0,00
1050400000	Categoría 21	13	0,00	0	13	7	0	7	6	7.259.663,05	0,00
1050600000	Categoría 19	19	0,00	0	19	7	0	7	12	4.777.509,19	0,00
1050700000	Categoría 18	8	0,00	0	8	13	0	13	-5	10.445.890,52	0,00
1050900000	Categoría 16	0	0,00	0	0	0	0	0	0	0,00	0,00
1051300000	Categoría 12	0	0,00	0	0	0	0	0	0	0,00	0,00
1051500000	Categoría 10	5	0,00	0	5	19	0	19	-14	10.871.888,82	0,00
1060000000	PERSONAL DE OBRAS, MAESTRANZA Y SERVICIOS	12	0,00	0	12	2	0	2	10	1.248.677,88	0,00
1060100000	Categoría 19	6	0,00	0	6	0	0	0	6	0,00	0,00
1061000000	Categoría 10	6	0,00	0	6	2	0	2	4	1.248.677,88	0,00
2000000000	ENCUADRAMIENTO PARTICULAR	0	0,00	0	0	0	0	0	0	0,00	0,00
2060000000	ESCALAFON PROFESIONAL UNIVERSITARIO	0	0,00	0	0	0	0	0	0	0,00	0,00
2060300000	PERSONAL ADMINISTRATIVO Y TECNICO	0	0,00	0	0	0	0	0	0	0,00	0,00
2060302000	Categoría B	0	0,00	0	0	0	0	0	0	0,00	0,00
3000000000	TOTAL	111	0,00	0	111	85	0	85	26	74.367.520,07	0,00

OBSERVACIONES

Número: 1 Usuario: DAFERREYRA Fecha: 16/01/20 16:04

No se presupuestan las vacantes de personal por categoría al 30/11/2019. Cargos aprobados 111 mediante Decreto N° 3054/16.  
Se presupuestó \$ 87.000.000,00 de forma global para la partida





Provincia de Tierra del Fuego,  
Antártida e Islas del Atlántico Sur  
República Argentina

PROVINCIA DE TIERRA DEL FUEGO

ADMINISTRACION PROVINCIAL  
ESTADO DE MOVIMIENTO DEL TESORO



MES 11 DE 2019

UNIDAD ORGANIZATIVA: Instituto Provincial de Regulación de Apuestas

En Pesos

CÓDIGO	CONCEPTO	IMPORTE
1000000000	SALDOS INICIALES	25.078.742,61
1010000000	Fondos Propios	25.078.742,61
1010100000	Caja	200.000,00
1010200000	Bancos	24.878.742,61
10102010000	Cuentas a la Vista	16.878.742,61
10102020000	Plazos Fijos	8.000.000,00
1020000000	Fondos de Terceros	0,00
2000000000	INGRESOS	368.523.673,12
2010000000	Fondos Propios	368.523.673,12
20101000000	Tributarios	0,00
20102000000	No Tributarios	53.799.118,57
20104000000	Venta de Bs y Servicios	314.724.554,55
20108000000	Otros	0,00
20109000000	Diferencia de Cambio Positiva (Mon. Extranjera)	0,00
3000000000	EGRESOS	367.592.700,55
3010000000	Gastos en Personal	73.353.840,93
30101000000	Remuneraciones	73.353.840,93
30102000000	Aportes y Cont. a la Seg. Social	0,00
3020000000	Bienes y Servicios	90.883.832,20
30300000000	Bienes de Uso	1.657.218,89
30400000000	Transferencias	38.186.728,85
30402000000	Otros	38.186.728,85
30600000000	Otros Egresos	163.511.079,68
30800000000	Diferidos Presupuestariamente	0,00
30801000000	Fondos Permanentes	0,00
40000000000	SALDOS FINALES	26.009.715,18
40100000000	Fondos Propios	26.009.715,18
40101000000	Caja	200.000,00
40102000000	Bancos	25.809.715,18
40102010000	Cuentas a la Vista	22.939.353,12
40102020000	Plazos Fijos	2.870.362,06
40200000000	Fondos de Terceros	0,00
50000000000	DIFERENCIAS	0,00

OBSERVACIONES

Número: 1 Usuario: DAFERREYRA Fecha: 16/01/20 15:57

Los valores informados en SALDOS FINALES son los correspondientes a los montos de extracto bancario (según planilla n° 5) .

Armando A. Arosteguichar  
Presidente  
I.P.R.A.



Provincia de Tierra del Fuego,  
Antártida e Islas del Atlántico Sur  
República Argentina

PROVINCIA DE TIERRA DEL FUEGO

ADMINISTRACION PROVINCIAL  
SITUACION DEL TESORO



MES 11 DE 2019

UNIDAD ORGANIZATIVA: Instituto Provincial de Regulación de Apuestas

En Pesos

CÓDIGO	CONCEPTO	IMPORTE
1000000000	VALORES ACTIVOS	26.009.715,18
1010000000	Caja	200.000,00
1020000000	Bancos	22.939.353,12
1020100000	Libre Disponibilidad	22.939.353,12
1030000000	Inversiones Financieras	2.870.362,06
1030200000	Plazos Fijos	2.870.362,06
1040000000	Créditos	0,00
2000000000	VALORES PASIVOS	26.349.778,43
2010000000	Personal	582.268,80
2010100000	Remuneraciones a Pagar	582.268,80
2020000000	Proveedores	4.121.168,17
2040000000	Beneficiarios de la Seg. Social	0,00
2070000000	Instituto Prov. Seguridad Social	0,00
2140000000	Otros	21.646.341,46
3000000000	DIFERENCIA (1-2)	-340.063,25

Armando A. Arosteguichar  
Presidente  
I.P.R.A.



Provincia de Tierra del Fuego,  
Antártida e Islas del Atlántico Sur  
República Argentina

PROVINCIA DE TIERRA DEL FUEGO  
ADMINISTRACION PROVINCIAL

STOCK DE DEUDA, USO DEL CRÉDITO Y SERVICIOS DE DEUDA

ORGANISMO: 224 Instituto Provincial de Regulación de Apuestas  
ETAPA: Devengado  
MES 11 DE 2019

En Pesos

CÓDIGO	PRESTAMISTA (*)	MONEDA (\$ o U\$S)	STOCK	DATOS DEL PERIODO		MONTO ORIGINAL	GARANTÍA	FECHA OPERACIÓN	TASA ANUAL	PLAZO
				AMORTIZACIÓN	INTERESES					
1000000000	GOBIERNO NACIONAL	Peso	0,00	0,00	0,00	0,00		//	0,00	
2000000000	ENTIDADES BANCARIAS Y FINANCIERAS	Peso	0,00	0,00	0,00	0,00		//	0,00	
3000000000	PRESTAMOS DIRECTOS CON ORG. INTERNACIONALE	Peso	0,00	0,00	0,00	0,00		//	0,00	
4000000000	DEUDA CONSOLIDADA	Peso	0,00	0,00	0,00	0,00		//	0,00	
5000000000	TITULOS PUBLICOS PROVINCIALES	Peso	0,00	0,00	0,00	0,00		//	0,00	
7000000000	OTROS	Peso	0,00	0,00	0,00	0,00		//	0,00	
8000000000	TOTAL DEUDA PROVINCIAL	Peso	0,00	0,00	0,00	0,00		//	0,00	
9000000000	DEUDA FLOTANTE	Peso	32.741.236,07	0,00	0,00	0,00		//	0,00	
9010000000	Personal	Peso	6.973.726,44	0,00	0,00	0,00		//	0,00	
9020000000	Proveedores	Peso	4.121.168,17	0,00	0,00	0,00		//	0,00	
9040000000	Transferencias	Peso	2.893.641,92	0,00	0,00	0,00		//	0,00	
9060000000	Otros	Peso	18.752.699,54	0,00	0,00	0,00		//	0,00	
9060100000	Servicios de la Deuda	Peso	0,00	0,00	0,00	0,00		//	0,00	
9060900000	Otros	Peso	18.752.699,54	0,00	0,00	0,00		//	0,00	



Armando A. Arostegui  
Presidente  
I.P.R.A.





Provincia de Tierra del Fuego,  
Antártida e Islas del Atlántico Sur  
República Argentina

PROVINCIA DE TIERRA DEL FUEGO  
ADMINISTRACION PROVINCIAL


STOCK DE DEUDA, USO DEL CRÉDITO Y SERVICIOS DE DEUDA

ORGANISMO: 224 Instituto Provincial de Regulación de Apuestas  
ETAPA: Pagado  
MES 11 DE 2019

En Pesos

CÓDIGO	PRESTAMISTA (*)	MONEDA (\$ o U\$S)	STOCK	DATOS DEL PERIODO		MONTO ORIGINAL	GARANTÍA	FECHA OPERACIÓN	TASA ANUAL	PLAZO
				AMORTIZACIÓN	INTERESES					
1000000000	GOBIERNO NACIONAL	Peso	0,00	0,00	0,00	0,00		//	0,00	
2000000000	ENTIDADES BANCARIAS Y FINANCIERAS	Peso	0,00	0,00	0,00	0,00		//	0,00	
3000000000	PRESTAMOS DIRECTOS CON ORG. INTERNACIONALE	Peso	0,00	0,00	0,00	0,00		//	0,00	
4000000000	DEUDA CONSOLIDADA	Peso	0,00	0,00	0,00	0,00		//	0,00	
5000000000	TITULOS PUBLICOS PROVINCIALES	Peso	0,00	0,00	0,00	0,00		//	0,00	
7000000000	OTROS	Peso	0,00	0,00	0,00	0,00		//	0,00	
8000000000	TOTAL DEUDA PROVINCIAL	Peso	0,00	0,00	0,00	0,00		//	0,00	
9000000000	DEUDA FLOTANTE	Peso	32.741.236,07	0,00	0,00	0,00		//	0,00	
9010000000	Personal	Peso	6.973.726,44	0,00	0,00	0,00		//	0,00	
9020000000	Proveedores	Peso	4.121.168,17	0,00	0,00	0,00		//	0,00	
9040000000	Transferencias	Peso	2.893.641,92	0,00	0,00	0,00		//	0,00	
9060000000	Otros	Peso	18.752.699,54	0,00	0,00	0,00		//	0,00	
9060100000	Servicios de la Deuda	Peso	0,00	0,00	0,00	0,00		//	0,00	
9060900000	Otros	Peso	18.752.699,54	0,00	0,00	0,00		//	0,00	

Armando A. Arosteguichar  
Presidente  
I.P.R.A.





Provincia de Tierra del Fuego,  
Antártida e Islas del Atlántico Sur.  
República Argentina.

PROVINCIA DE TIERRA DEL FUEGO

ADMINISTRACIÓN PROVINCIAL

CARACTERÍSTICAS DE LOS AVALES Y/O GARANTÍAS OTORGADOS


Organismo: Instituto Provincial de Regulación de Apu Mes: 11 Año: 2019

BENEFICIARIOS	MARCO LEGAL	PROYECTO	PROGRAMA	MONTO DEL CONTRATO	MONEDA	GARANTÍA DE CONTRAPARTE	SALDO ADEUDADO	CONDICIONES FINANCIERAS			CANTIDAD DE CUOTAS	PERIODICIDAD
								PLAZO	GRACIA	TASA		
Detallar (informar al				0,00	Peso	0,00	0,00			0,00	0	
Detallar (informar al				0,00	Peso	0,00	0,00			0,00	0	
Detallar (informar al				0,00	Peso	0,00	0,00			0,00	0	
Detallar (informar al				0,00	Peso	0,00	0,00			0,00	0	
Detallar (informar al				0,00	Peso	0,00	0,00			0,00	0	
Detallar (informar al				0,00	Peso	0,00	0,00			0,00	0	
Detallar (informar al				0,00	Peso	0,00	0,00			0,00	0	
Detallar (informar al				0,00	Peso	0,00	0,00			0,00	0	
Detallar (informar al				0,00	Peso	0,00	0,00			0,00	0	

OBSERVACIONES

Número: 1 Usuario: ASIVILA Fecha: 11/02/19 13:50

La entidad no otorgó avales ni garantías.

  
Armando A. Arostegui  
Presidente  
I.P.R.A.





PROVINCIA DE TIERRA DEL FUEGO  
 AVANCE FISICO Y FINANCIERO DE OBRAS EN EJECUCION  
 MES 11 DE 2019

PLANILLA EN ETAPA: Ninguno

UNIDAD ORGANIZATIVA: 224 Instituto Provincial de Regulación de Apuestas


Código	Fuente Financiamiento - Denominación de la Obra	Código Obra	Código BAPIN	Fecha Inicio	Fecha Fin	Clase	Avance Físico (%)	Ubicación Geográfica	Costo Total	Ejecución Acumulada	Estimación a Cierre de Ejercicio
10000000	Fuentes Internas						0,00		0,00	0,00	0,00
10100000	Tesoro Provincial						0,00		0,00	0,00	0,00
10200000	Recursos Propios						0,00		0,00	0,00	0,00
10300000	Recursos con Afectación Específica						0,00		0,00	0,00	0,00
10400000	Transferencias Internas						0,00		0,00	0,00	0,00
20000000	Fuente Externas						0,00		0,00	0,00	0,00
<b>TOTALES:</b>									<b>0,00</b>	<b>0,00</b>	<b>0,00</b>

OBSERVACIONES

Número: 1 Usuario: ASIVILA Fecha: 11/02/19 13:59

No se realizan obras en el período.

Fecha de Impresión: 27/01/20 11:33:35 FERREYRA, DIEGO ARMANDO

  
 Armando A. Arostegui  
 Presidente  
 I.P.R.A.








Provincia de Tierra del Fuego,  
Antártida e Islas del Atlántico Sur  
República Argentina

PROVINCIA DE TIERRA DEL FUEGO

ESQUEMA AHORRO - INVERSION - FINANCIAMIENTO



ORGANISMO: Instituto Provincial de Regulación de Apuestas  
ETAPA: Crédito Vigente  
MES 12 DE 2019  
TRIMESTRE 4

En Pesos

COD	CONCEPTO	IMPORTE
10000000	I. INGRESOS CORRIENTES	454.000.000,00
10100000	TRIBUTARIOS	0,00
10200000	NO TRIBUTARIOS	55.000.000,00
10201000	Recursos No Tributarios	0,00
10201240	Primas	0,00
10202000	Otros No Tributarios	55.000.000,00
10300000	VENTA DE BS. Y SERV. DE LA ADMIN. PUBLICA/ ING. OPERACION	399.000.000,00
10313000	Otros	399.000.000,00
10400000	RENTAS DE LA PROPIEDAD	0,00
10500000	TRANSFERENCIAS CORRIENTES	0,00
10502000	del Sector Público Nacional	0,00
10503000	del Sector Público Provincial y Municipal	0,00
20000000	II. GASTOS CORRIENTES	450.500.000,00
20100000	GASTOS DE CONSUMO	408.000.000,00
20101000	Personal	87.000.000,00
20102000	Bienes de Consumo	2.000.000,00
20103000	Servicios	116.500.000,00
20104000	Otros Gastos	202.500.000,00
20200000	RENTAS DE LA PROPIEDAD	1.000.000,00
20201000	Intereses y Gastos de la Deuda	1.000.000,00
20300000	PRESTACIONES DE LA SEGURIDAD SOCIAL	0,00
20400000	TRANSFERENCIAS CORRIENTES	41.500.000,00
20401000	Al Sector Privado	41.500.000,00
20401080	Otros	41.500.000,00
20402000	Al Sector Público	0,00
30000000	III. RESULTADO ECONOMICO (I-II)	3.500.000,00
40000000	IV. INGRESOS DE CAPITAL	0,00
40100000	RECURSOS PROPIOS DE CAPITAL	0,00
40200000	TRANSFERENCIAS DE CAPITAL	0,00
40300000	DISMINUCIÓN DE LA INVERSION FINANCIERA	0,00
50000000	V. GASTOS DE CAPITAL	3.500.000,00
50100000	INVERSION REAL DIRECTA	3.500.000,00
50101000	Maquinaria y Equipo	3.500.000,00
50102000	Construcciones	0,00
50200000	TRANSFERENCIAS DE CAPITAL	0,00
50300000	INVERSION FINANCIERA	0,00
60000000	VI. INGRESOS TOTALES (I+IV)	454.000.000,00
70000000	VII. GASTOS TOTALES (II+V)	454.000.000,00
80000000	VIII. GASTOS PRIMARIOS (VII-Rentas de la Propiedad)	453.000.000,00
90000000	IX. RESULTADO FINANCIERO PREVIO A EROG. FIGUR.(VI-VII)	0,00
110000000	XI. GASTOS FIGURATIVOS	0,00
110100000	Gastos Figurativos de la Adm. Prov. p/ transacciones corrientes	0,00
110102000	Contribuciones a Instituciones Descentralizadas	0,00

Armando A. Arosteguihar  
Presidente  
I.P.R.A.



Provincia de Tierra del Fuego,  
Antártida e Islas del Atlántico Sur  
República Argentina

PROVINCIA DE TIERRA DEL FUEGO

ESQUEMA AHORRO - INVERSION - FINANCIAMIENTO



ORGANISMO: Instituto Provincial de Regulación de Apuestas  
ETAPA: Crédito Vigente  
MES 12 DE 2019  
TRIMESTRE 4

En Pesos

COD	CONCEPTO	IMPORTE
1300000000	XIII. RESULTADO FINANCIERO (IX+X-XI)	0,00
1400000000	XIV. FUENTES FINANCIERAS	0,00
1500000000	XV. APLICACIONES FINANCIERAS	0,00
1600000000	OTROS CONCEPTOS NO INFORMADOS	0,00


Armando A. Arosteguichar  
Presidente  
I.P.R.A.



Provincia de Tierra del Fuego,  
Antártida e Islas del Atlántico Sur  
República Argentina

PROVINCIA DE TIERRA DEL FUEGO

ESQUEMA AHORRO - INVERSION - FINANCIAMIENTO



ORGANISMO: Instituto Provincial de Regulación de Apuestas  
ETAPA: Devengado  
MES 12 DE 2019  
TRIMESTRE 4

En Pesos

COD	CONCEPTO	IMPORTE
100000000	I. INGRESOS CORRIENTES	426.731.382,43
101000000	TRIBUTARIOS	0,00
102000000	NO TRIBUTARIOS	74.173.938,55
102010000	Recursos No Tributarios	0,00
102020000	Otros No Tributarios	74.173.938,55
103000000	VENTA DE BS. Y SERV. DE LA ADMIN. PUBLICA/ ING. OPERACION	352.557.443,88
103130000	Otros	352.557.443,88
104000000	RENTAS DE LA PROPIEDAD	0,00
105000000	TRANSFERENCIAS CORRIENTES	0,00
105020000	del Sector Público Nacional	0,00
105030000	del Sector Público Provincial y Municipal	0,00
105030100	del Sector Público Provincial	0,00
200000000	II. GASTOS CORRIENTES	427.449.732,68
201000000	GASTOS DE CONSUMO	385.456.093,61
201010000	Personal	84.965.804,69
201020000	Bienes de Consumo	1.533.967,50
201030000	Servicios	102.046.838,50
201040000	Otros Gastos	196.909.482,92
202000000	RENTAS DE LA PROPIEDAD	700.232,29
202010000	Intereses y Gastos de la Deuda	700.232,29
203000000	PRESTACIONES DE LA SEGURIDAD SOCIAL	0,00
204000000	TRANSFERENCIAS CORRIENTES	41.293.406,78
204010000	Al Sector Privado	41.293.406,78
204010300	Jubilaciones y Pensiones	0,00
204010800	Otros	41.293.406,78
204020000	Al Sector Público	0,00
204020100	Municipios	0,00
300000000	III. RESULTADO ECONOMICO (I-II)	-718.350,25
400000000	IV. INGRESOS DE CAPITAL	0,00
401000000	RECURSOS PROPIOS DE CAPITAL	0,00
402000000	TRANSFERENCIAS DE CAPITAL	0,00
403000000	DISMINUCIÓN DE LA INVERSION FINANCIERA	0,00
500000000	V. GASTOS DE CAPITAL	1.945.326,89
501000000	INVERSION REAL DIRECTA	1.945.326,89
501010000	Maquinaria y Equipo	1.945.326,89
501020000	Construcciones	0,00
502000000	TRANSFERENCIAS DE CAPITAL	0,00
503000000	INVERSION FINANCIERA	0,00
600000000	VI. INGRESOS TOTALES (I+IV)	426.731.382,43
700000000	VII. GASTOS TOTALES (II+V)	429.395.059,57
800000000	VIII. GASTOS PRIMARIOS (VII-Rentas de la Propiedad)	428.694.827,28
900000000	IX. RESULTADO FINANCIERO PREVIO A EROG. FIGUR.(VI-VII)	-2.663.677,14
1100000000	XI. GASTOS FIGURATIVOS	0,00

Armando A. Arosteguichar  
Presidente  
I.P.R.A.



Provincia de Tierra del Fuego,  
Antártida e Islas del Atlántico Sur  
República Argentina

PROVINCIA DE TIERRA DEL FUEGO

ESQUEMA AHORRO - INVERSION - FINANCIAMIENTO



ORGANISMO: Instituto Provincial de Regulación de Apuestas  
ETAPA: Devengado  
MES 12 DE 2019  
TRIMESTRE 4

En Pesos

COD	CONCEPTO	IMPORTE
1300000000	XIII. RESULTADO FINANCIERO (IX+X-XI)	-2.663.677,14
1400000000	XIV. FUENTES FINANCIERAS	16.338.119,48
1401000000	DISMINUCION DE LA INVERSION FINANCIERA	0,00
1401010000	Disminución de Disponibilidades	0,00
1401040000	Disminución de Otros Activos Financieros	0,00
1402000000	ENDEUDAMIENTO PUBLICO E INCREMENTO DE OTROS PASIVOS	16.338.119,48
1402040000	Incremento de la Deuda Flotante	16.338.119,48
1500000000	XV. APLICACIONES FINANCIERAS	13.674.442,34
1501000000	INVERSION FINANCIERA	4.666.097,15
1501010000	Incremento de Disponibilidades	4.666.097,15
1502000000	AMORTIZACION DE DEUDA Y DISMINUCION DE OTROS PASIVOS	9.008.345,19
1502040000	Disminucion de la Deuda Flotante	9.008.345,19
1503000000	GASTOS FIGURATIVOS PARA APLICACIONES FINANCIERAS	0,00
1509000000	PENDIENTES DE CONCILIACION	0,00
1600000000	OTROS CONCEPTOS NO INFORMADOS	0,00

Armando A. Arosteguichar  
Presidente  
I.P.R.A.



Provincia de Tierra del Fuego,  
Antártida e Islas del Atlántico Sur  
República Argentina

PROVINCIA DE TIERRA DEL FUEGO

ESQUEMA AHORRO - INVERSION - FINANCIAMIENTO



ORGANISMO: Instituto Provincial de Regulación de Apuestas  
ETAPA: Pagado de Ejercicios Anteriores  
MES 12 DE 2019  
TRIMESTRE 4

En Pesos

COD	CONCEPTO	IMPORTE
100000000	I. INGRESOS CORRIENTES	0,00
200000000	II. GASTOS CORRIENTES	8.888.345,19
201000000	GASTOS DE CONSUMO	7.949.454,24
201010000	Personal	5.956.306,76
201020000	Bienes de Consumo	0,00
201030000	Servicios	1.929.265,38
201040000	Otros Gastos	63.882,10
202000000	RENTAS DE LA PROPIEDAD	0,00
202010000	Intereses y Gastos de la Deuda	0,00
203000000	PRESTACIONES DE LA SEGURIDAD SOCIAL	0,00
204000000	TRANSFERENCIAS CORRIENTES	938.890,95
204010000	Al Sector Privado	938.890,95
204010300	Jubilaciones y Pensiones	856.246,40
204010800	Otros	82.644,55
300000000	III. RESULTADO ECONOMICO (I-II)	-8.888.345,19
400000000	IV. INGRESOS DE CAPITAL	0,00
500000000	V. GASTOS DE CAPITAL	120.000,00
501000000	INVERSION REAL DIRECTA	120.000,00
501010000	Maquinaria y Equipo	120.000,00
501020000	Construcciones	0,00
502000000	TRANSFERENCIAS DE CAPITAL	0,00
503000000	INVERSION FINANCIERA	0,00
600000000	VI. INGRESOS TOTALES (I+IV)	0,00
700000000	VII. GASTOS TOTALES (II+V)	9.008.345,19
800000000	VIII. GASTOS PRIMARIOS (VII-Rentas de la Propiedad)	9.008.345,19
900000000	IX. RESULTADO FINANCIERO PREVIO A EROG. FIGUR.(VI-VII)	-9.008.345,19
1100000000	XI. GASTOS FIGURATIVOS	0,00
1200000000	XII. RESULTADO PRIMARIO (VI-VIII)	-9.008.345,19
1300000000	XIII. RESULTADO FINANCIERO (IX+X-XI)	-9.008.345,19
1400000000	XIV. FUENTES FINANCIERAS	0,00
1500000000	XV. APLICACIONES FINANCIERAS	0,00
1600000000	OTROS CONCEPTOS NO INFORMADOS	-9.008.345,19

Armando A. Arosteguichar  
Presidente  
I.P.R.A.



Provincia de Tierra del Fuego,  
Antártida e Islas del Atlántico Sur  
República Argentina

PROVINCIA DE TIERRA DEL FUEGO


ESQUEMA AHORRO - INVERSION - FINANCIAMIENTO



ORGANISMO: Instituto Provincial de Regulación de Apuestas  
ETAPA: Pagado  
MES 12 DE 2019  
TRIMESTRE 4

En Pesos

COD	CONCEPTO	IMPORTE
100000000	I. INGRESOS CORRIENTES	426.731.382,43
101000000	TRIBUTARIOS	0,00
102000000	NO TRIBUTARIOS	74.173.938,55
102010000	Recursos No Tributarios	0,00
102020000	Otros No Tributarios	74.173.938,55
103000000	VENTA DE BS. Y SERV. DE LA ADMIN. PUBLICA/ ING. OPERACION	352.557.443,88
103130000	Otros	352.557.443,88
104000000	RENTAS DE LA PROPIEDAD	0,00
105000000	TRANSFERENCIAS CORRIENTES	0,00
105020000	del Sector Público Nacional	0,00
105030000	del Sector Público Provincial y Municipal	0,00
105030100	del Sector Público Provincial	0,00
200000000	II. GASTOS CORRIENTES	411.113.452,00
201000000	GASTOS DE CONSUMO	370.498.594,78
201010000	Personal	78.010.159,03
201020000	Bienes de Consumo	1.533.967,50
201030000	Servicios	99.725.866,28
201040000	Otros Gastos	191.228.601,97
202000000	RENTAS DE LA PROPIEDAD	700.232,29
202010000	Intereses y Gastos de la Deuda	700.232,29
203000000	PRESTACIONES DE LA SEGURIDAD SOCIAL	0,00
204000000	TRANSFERENCIAS CORRIENTES	39.914.624,93
204010000	Al Sector Privado	39.914.624,93
204010300	Jubilaciones y Pensiones	0,00
204010800	Otros	39.914.624,93
204020000	Al Sector Público	0,00
300000000	III. RESULTADO ECONOMICO (I-II)	15.617.930,43
400000000	IV. INGRESOS DE CAPITAL	0,00
401000000	RECURSOS PROPIOS DE CAPITAL	0,00
402000000	TRANSFERENCIAS DE CAPITAL	0,00
403000000	DISMINUCIÓN DE LA INVERSION FINANCIERA	0,00
500000000	V. GASTOS DE CAPITAL	1.943.488,09
501000000	INVERSION REAL DIRECTA	1.943.488,09
501010000	Maquinaria y Equipo	1.943.488,09
501020000	Construcciones	0,00
502000000	TRANSFERENCIAS DE CAPITAL	0,00
503000000	INVERSION FINANCIERA	0,00
600000000	VI. INGRESOS TOTALES (I+IV)	426.731.382,43
700000000	VII. GASTOS TOTALES (II+V)	413.056.940,09
800000000	VIII. GASTOS PRIMARIOS (VII-Rentas de la Propiedad)	412.356.707,80
900000000	IX. RESULTADO FINANCIERO PREVIO A EROG. FIGUR.(VI-VII)	13.674.442,34
1100000000	XI. GASTOS FIGURATIVOS	0,00
1200000000	XII. RESULTADO PRIMARIO (VI-VIII)	14.374.674,63

  
Armando A. Arosteguichar  
Presidente  
I.P.R.A.



Provincia de Tierra del Fuego,  
Antártida e Islas del Atlántico Sur  
República Argentina

PROVINCIA DE TIERRA DEL FUEGO

ESQUEMA AHORRO - INVERSION - FINANCIAMIENTO



ORGANISMO: Instituto Provincial de Regulación de Apuestas  
ETAPA: Pagado  
MES 12 DE 2019  
TRIMESTRE 4

En Pesos

COD	CONCEPTO	IMPORTE
1400000000	XIV. FUENTES FINANCIERAS	0,00
1401000000	DISMINUCION DE LA INVERSION FINANCIERA	0,00
1401010000	Disminución de Disponibilidades	0,00
1401040000	Disminución de Otros Activos Financieros	0,00
1402000000	ENDEUDAMIENTO PUBLICO E INCREMENTO DE OTROS PASIVOS	0,00
1500000000	XV. APLICACIONES FINANCIERAS	4.666.097,15
1501000000	INVERSION FINANCIERA	4.666.097,15
1501010000	Incremento de Disponibilidades	4.666.097,15
1502000000	AMORTIZACION DE DEUDA Y DISMINUCION DE OTROS PASIVOS	0,00
1503000000	GASTOS FIGURATIVOS PARA APLICACIONES FINANCIERAS	0,00
1509000000	PENDIENTES DE CONCILIACION	0,00
1600000000	OTROS CONCEPTOS NO INFORMADOS	9.008.345,19

Armando A. Arosteguichar  
Presidente  
I.P.R.A.



Provincia de Tierra del Fuego,  
Antártida e Islas del Atlántico Sur.  
República Argentina.


ADMINISTRACIÓN PROVINCIAL

EJECUCIÓN DE RECURSOS POR RUBRO

Organismo: Instituto Provincial de Regulación de Apu Mes: 12 Año: 2019

COD. RECURSO	RECURSOS	FORMULADO	AUMENTOS	DISMINUCIONES	DEFINITIVO	EJECUTADO	SALDO
100000000	RECURSOS	314.863.000,16	139.136.999,84	0,00	454.000.000,00	426.731.382,43	27.268.617,57
101000000	INGRESOS TRIBUTARIOS	0,00	0,00	0,00	0,00	0,00	0,00
102000000	INGRESOS NO TRIBUTARIOS	24.637.871,91	30.362.128,09	0,00	55.000.000,00	74.173.938,55	-19.173.938,55
102020000	Derechos	0,00	0,00	0,00	0,00	0,00	0,00
102020700	Canon IPRA	0,00	0,00	0,00	0,00	0,00	0,00
102030000	Primas	0,00	0,00	0,00	0,00	0,00	0,00
102090000	Otros Ingresos No Tributarios	24.637.871,91	30.362.128,09	0,00	55.000.000,00	74.173.938,55	-19.173.938,55
102090900	Otros	24.637.871,91	30.362.128,09	0,00	55.000.000,00	74.173.938,55	-19.173.938,55
102090909	Otros No Tributarios	24.637.871,91	30.362.128,09	0,00	55.000.000,00	74.173.938,55	-19.173.938,55
103000000	CONTRIBUCIONES	0,00	0,00	0,00	0,00	0,00	0,00
104000000	VENTA DE BS. Y SERV. DE LA AD	0,00	0,00	0,00	0,00	0,00	0,00
105000000	INGRESOS DE OPERACIÓN	290.225.128,25	108.774.871,75	0,00	399.000.000,00	352.557.443,88	46.442.556,12
105020000	Venta Bruta de Servicios	290.225.128,25	108.774.871,75	0,00	399.000.000,00	352.557.443,88	46.442.556,12
106000000	RENTAS DE LA PROPIEDAD	0,00	0,00	0,00	0,00	0,00	0,00
107000000	TRANSFERENCIAS CORRIENTES	0,00	0,00	0,00	0,00	0,00	0,00
107020000	Del sector público Nacional	0,00	0,00	0,00	0,00	0,00	0,00
107020400	De Otras Instituciones Pública	0,00	0,00	0,00	0,00	0,00	0,00
107050000	De Sector Público Provincial y M	0,00	0,00	0,00	0,00	0,00	0,00
107050400	Otras instituciones publicas p	0,00	0,00	0,00	0,00	0,00	0,00
200000000	RECURSOS DE CAPITAL	0,00	0,00	0,00	0,00	0,00	0,00
300000000	FUENTES FINANCIERAS	0,00	0,00	0,00	0,00	0,00	0,00
401000000	CONTIBUCIONES FIGURATIVAS	0,00	0,00	0,00	0,00	0,00	0,00
1000000000	TOTALES	314.863.000,16	139.136.999,84	0,00	454.000.000,00	426.731.382,43	27.268.617,57

Armando A. Arstequichar  
Presidente  
I.P.R.A.








Provincia de Tierra del Fuego,  
Antártida e Islas del Atlántico Sur.  
República Argentina.

ADMINISTRACIÓN PROVINCIAL

EJECUCIÓN DE GASTOS POR OBJETO A NIVEL DE PARCIAL

Organismo: Instituto Provincial de Regulación de Apu Mes: 12 Año: 2019

COD. GASTO	GASTOS	CRED ORIGINAL	AUMENTOS	DISMINUCIONES	CRED VIGENTE	COMPROMISO	DEVENGADO	MAND A PAGAR	PAGADO	NO EJECUTADO
10000	GASTOS EN PERSONAL	63.447.954,68	23.552.045,32	0,00	87.000.000,00	84.965.804,69	84.965.804,69	84.965.804,69	78.010.159,03	2.034.195,31
10100	Personal permanente	63.207.912,51	23.052.045,32	0,00	86.259.957,83	84.642.756,70	84.642.756,70	84.642.756,70	77.724.605,52	1.617.201,13
10101	Retribuciones del Cargo	52.193.572,92	19.052.045,32	0,00	71.245.618,24	69.813.709,79	69.813.709,79	69.813.709,79	64.035.397,59	1.431.908,45
10105	Otros gastos en personal	3.352.190,16	2.500.000,00	0,00	5.852.190,16	4.511.113,32	4.511.113,32	4.511.113,32	4.166.280,68	1.341.076,84
10106	Contribuciones patronales	7.662.149,43	1.500.000,00	0,00	9.162.149,43	10.317.933,59	10.317.933,59	10.317.933,59	9.522.927,25	-1.155.784,16
10200	Personal Temporario	0,00	0,00	0,00	0,00	0,00	0,00	0,00	0,00	0,00
10300	Servicios extraordinarios	0,00	0,00	0,00	0,00	0,00	0,00	0,00	0,00	0,00
10400	Asignaciones familiares	0,00	0,00	0,00	0,00	0,00	0,00	0,00	0,00	0,00
10500	Asistencia social al personal	240.042,17	500.000,00	0,00	740.042,17	323.047,99	323.047,99	323.047,99	285.553,51	416.994,18
10501	Seguros de Riesgo del Trabajo	240.042,17	0,00	0,00	240.042,17	323.047,99	323.047,99	323.047,99	285.553,51	-83.005,82
10502	###	0,00	500.000,00	0,00	500.000,00	0,00	0,00	0,00	0,00	500.000,00
10600	Beneficios y compensaciones	0,00	0,00	0,00	0,00	0,00	0,00	0,00	0,00	0,00
20000	BIENES DE CONSUMO	631.973,62	1.368.026,38	0,00	2.000.000,00	1.533.967,50	1.533.967,50	1.533.967,50	1.533.967,50	466.032,50
20100	Productos alimenticios, agropecuarios y forestales	129.106,41	701.026,38	0,00	830.132,79	233.093,16	233.093,16	233.093,16	233.093,16	597.039,63
20101	Alimentos para personas	129.106,41	521.026,38	0,00	650.132,79	130.761,16	130.761,16	130.761,16	130.761,16	519.371,63
20105	Madera, corcho y sus manufacturas	0,00	180.000,00	0,00	180.000,00	102.332,00	102.332,00	102.332,00	102.332,00	77.668,00
20200	Textiles y vestuario	3.300,00	53.000,00	0,00	56.300,00	6.982,00	6.982,00	6.982,00	6.982,00	49.318,00
20201	Hilados y telas	2.010,00	25.000,00	0,00	27.010,00	6.982,00	6.982,00	6.982,00	6.982,00	20.028,00
20202	Prendas de vestir	1.290,00	28.000,00	0,00	29.290,00	0,00	0,00	0,00	0,00	29.290,00
20300	Productos de papel, cartón e impresos	34.080,56	372.000,00	0,00	406.080,56	378.794,00	378.794,00	378.794,00	378.794,00	27.286,56
20301	Papel de escritorio y cartón	18.190,81	240.000,00	0,00	258.190,81	125.131,00	125.131,00	125.131,00	125.131,00	133.059,81
20303	Productos de artes gráficas	9.035,75	130.000,00	0,00	139.035,75	244.600,00	244.600,00	244.600,00	244.600,00	-105.564,25
20304	Productos de papel y cartón	0,00	2.000,00	0,00	2.000,00	0,00	0,00	0,00	0,00	2.000,00
20305	Libros revistas y periódicos	6.854,00	0,00	0,00	6.854,00	9.063,00	9.063,00	9.063,00	9.063,00	-2.209,00
20400	Productos de cuero y caucho	0,00	80.000,00	0,00	80.000,00	0,00	0,00	0,00	0,00	80.000,00
20404	Cubiertas y cámaras de aire	0,00	80.000,00	0,00	80.000,00	0,00	0,00	0,00	0,00	80.000,00
20500	Productos químicos, combustibles y lubricantes	95.795,96	90.000,00	0,00	185.795,96	131.652,02	131.652,02	131.652,02	131.652,02	54.143,94
20502	Productos farmacéuticos y medicinales	9.716,42	0,00	0,00	9.716,42	2.788,68	2.788,68	2.788,68	2.788,68	6.927,74
20505	Tintas pinturas y colorantes	1.857,94	60.000,00	0,00	61.857,94	35.966,43	35.966,43	35.966,43	35.966,43	25.891,51
20506	Combustibles y lubricantes	83.181,60	30.000,00	0,00	113.181,60	91.596,91	91.596,91	91.596,91	91.596,91	21.584,69
20507	Específicos veterinarios	0,00	0,00	0,00	0,00	0,00	0,00	0,00	0,00	0,00



Armando A. Arostegui  
Presidente  
I.P.R.A.





Provincia de Tierra del Fuego,  
Antártida e Islas del Atlántico Sur.  
República Argentina.


ADMINISTRACIÓN PROVINCIAL

EJECUCIÓN DE GASTOS POR OBJETO A NIVEL DE PARCIAL

Organismo: Instituto Provincial de Regulación de Apu Mes: 12 Año: 2019

COD. GASTO	GASTOS	CRED ORIGINAL	AUMENTOS	DISMINUCIONES	CRED VIGENTE	COMPROMISO	DEVENGADO	MAND A PAGAR	PAGADO	NO EJECUTADO
20508	Productos de material plástico	1.040,00	0,00	0,00	1.040,00	1.300,00	1.300,00	1.300,00	1.300,00	-280,00
20600	Productos de minerales no metálicos	267,48	12.000,00	0,00	12.267,48	5.050,00	5.050,00	5.050,00	5.050,00	7.217,48
20602	Productos de vidrio	0,00	2.000,00	0,00	2.000,00	1.600,00	1.600,00	1.600,00	1.600,00	400,00
20603	Productos de loza y porcelana	267,48	0,00	0,00	267,48	0,00	0,00	0,00	0,00	267,48
20604	Productos de cemento, asbesto y yeso	0,00	10.000,00	0,00	10.000,00	3.450,00	3.450,00	3.450,00	3.450,00	6.550,00
20700	Productos metálicos	11.039,91	35.000,00	0,00	46.039,91	38.171,55	38.171,55	38.171,55	38.171,55	7.868,36
20703	Material de guerra	1.618,00	0,00	0,00	1.618,00	0,00	0,00	0,00	0,00	1.618,00
20705	Herramientas menores	1.197,28	30.000,00	0,00	31.197,28	31.456,74	31.456,74	31.456,74	31.456,74	-259,46
20709	Otros n.e.p.	8.224,63	5.000,00	0,00	13.224,63	6.714,81	6.714,81	6.714,81	6.714,81	6.509,82
20800	Minerales	0,00	0,00	0,00	0,00	0,00	0,00	0,00	0,00	0,00
20900	Otros bienes de consumo	358.383,30	25.000,00	0,00	383.383,30	740.224,77	740.224,77	740.224,77	740.224,77	-356.841,47
20901	Elementos de limpieza	91.383,06	0,00	0,00	91.383,06	118.172,21	118.172,21	118.172,21	118.172,21	-26.789,15
20902	Útiles de escritorio, oficina y enseñanza	114.583,51	0,00	0,00	114.583,51	145.940,00	145.940,00	145.940,00	145.940,00	-31.356,49
20903	Útiles y materiales eléctricos	25.724,86	0,00	0,00	25.724,86	146.335,05	146.335,05	146.335,05	146.335,05	-120.610,19
20904	Utensilios de cocina y comedor	11.110,79	0,00	0,00	11.110,79	2.350,00	2.350,00	2.350,00	2.350,00	8.760,79
20906	Repuestos y accesorios	108.570,95	0,00	0,00	108.570,95	295.335,45	295.335,45	295.335,45	295.335,45	-186.764,50
20909	Otros n.e.p	7.010,13	25.000,00	0,00	32.010,13	32.092,06	32.092,06	32.092,06	32.092,06	-81,93
30000	SERVICIOS NO PERSONALES	76.511.735,97	46.435.000,00	6.446.735,97	116.500.000,00	109.294.562,43	102.046.838,50	99.807.759,75	99.725.866,28	14.453.161,50
30100	Servicios básicos	1.907.270,76	13.580.000,00	130.000,00	15.337.270,76	2.807.007,56	2.456.939,42	2.225.689,97	2.194.946,46	12.880.331,34
30101	Energía eléctrica	434.924,12	12.700.000,00	0,00	13.134.924,12	821.654,60	689.480,59	663.430,16	663.430,16	12.445.443,53
30102	Agua	589.546,65	350.000,00	0,00	939.546,65	700.939,20	700.939,20	642.527,60	642.527,60	238.607,45
30103	Gas	98.823,71	200.000,00	0,00	298.823,71	302.743,46	282.393,28	251.649,82	251.649,82	16.430,43
30104	Teléfonos, telex y telefax	90.483,31	60.000,00	0,00	150.483,31	230.120,58	179.065,75	178.469,73	178.469,68	-28.582,44
30105	correos y telégrafo	209.980,16	0,00	130.000,00	79.980,16	30.903,02	30.903,02	30.903,02	30.903,02	49.077,14
30109	Otros n.e.p.	483.512,81	250.000,00	0,00	733.512,81	720.646,70	574.157,58	427.966,18	427.966,18	159.355,23
30200	Alquileres y derechos	14.577.473,13	3.640.000,00	0,00	18.217.473,13	18.174.604,93	15.885.510,03	14.423.464,73	14.423.464,73	2.331.963,10
30201	Alquileres de edificios y locales	0,00	0,00	0,00	0,00	0,00	0,00	0,00	0,00	0,00
30203	Alquileres de equipos de computación	14.297.573,13	3.500.000,00	0,00	17.797.573,13	17.544.704,93	15.585.610,03	14.123.564,73	14.123.564,73	2.211.963,10
30204	Alquileres de fotocopiadoras	165.400,00	100.000,00	0,00	265.400,00	249.900,00	176.400,00	176.400,00	176.400,00	89.000,00
30209	Otros n.e.p	114.500,00	40.000,00	0,00	154.500,00	380.000,00	123.500,00	123.500,00	123.500,00	31.000,00
30300	Mantenimiento, reparación y limpieza	2.564.966,20	4.930.000,00	0,00	7.494.966,20	10.560.113,58	7.164.133,58	6.909.133,58	6.907.383,58	330.832,62

Armando A. Arosteguichar  
Presidente  
I.P.R.A.





Provincia de Tierra del Fuego,  
Antártida e Islas del Atlántico Sur.  
República Argentina.

ADMINISTRACIÓN PROVINCIAL

EJECUCIÓN DE GASTOS POR OBJETO A NIVEL DE PARCIAL

Organismo: Instituto Provincial de Regulación de Apu Mes: 12 Año: 2019


COD. GASTO	GASTOS	CRED ORIGINAL	AUMENTOS	DISMINUCIONES	CRED VIGENTE	COMPROMISO	DEVENGADO	MAND A PAGAR	PAGADO	NO EJECUTADO
30301	Mantenimiento y reparación de edificios y locales	2.031.236,20	4.500.000,00	0,00	6.531.236,20	9.621.010,00	6.495.030,00	6.240.030,00	6.240.030,00	36.206,20
30302	Mantenimiento y reparación de vehículos	3.730,00	40.000,00	0,00	43.730,00	47.258,58	47.258,58	47.258,58	45.508,58	-3.528,58
30303	Mantenimiento y reparación de maquinaria y equipo	5.500,00	0,00	0,00	5.500,00	0,00	0,00	0,00	0,00	5.500,00
30305	Limpieza, aseo y fumigación	524.500,00	300.000,00	0,00	824.500,00	807.300,00	537.300,00	537.300,00	537.300,00	287.200,00
30309	Otros n.e.p.	0,00	90.000,00	0,00	90.000,00	84.545,00	84.545,00	84.545,00	84.545,00	5.455,00
30400	Servicios técnicos y profesionales	2.008.972,04	500.000,00	0,00	2.508.972,04	2.949.534,84	2.237.256,84	2.219.472,84	2.170.072,84	271.715,20
30405	De capacitación	0,00	0,00	0,00	0,00	66.500,00	66.500,00	66.500,00	66.500,00	-66.500,00
30406	De informática y sistemas computarizados	952.675,00	250.000,00	0,00	1.202.675,00	1.189.625,00	1.068.625,00	1.068.625,00	1.068.625,00	134.250,00
30409	Otros n.e.p.	1.056.097,04	250.000,00	0,00	1.306.097,04	1.693.409,84	1.102.131,84	1.084.347,84	1.034.947,84	203.965,20
30500	Servicios comerciales y financieros	938.582,08	955.000,00	0,00	1.893.582,08	1.767.970,90	1.367.345,84	1.367.345,84	1.367.345,84	526.236,24
30501	Transporte	48.086,82	0,00	0,00	48.086,82	60.520,00	60.520,00	60.520,00	60.520,00	-12.433,18
30502	Almacenamiento	1.920,00	5.000,00	0,00	6.920,00	1.000,00	1.000,00	1.000,00	1.000,00	5.920,00
30503	Imprenta, publicaciones y reproducciones	716.852,85	700.000,00	0,00	1.416.852,85	1.348.250,00	982.250,00	982.250,00	982.250,00	434.602,85
30504	Primas y gastos de seguros	171.502,41	250.000,00	0,00	421.502,41	358.200,90	323.575,84	323.575,84	323.575,84	97.926,57
30509	Otros n.e.p.	220,00	0,00	0,00	220,00	0,00	0,00	0,00	0,00	220,00
30600	Publicidad y propaganda	4.118.875,00	2.000.000,00	0,00	6.118.875,00	7.087.356,00	7.009.356,00	6.736.356,00	6.736.356,00	-890.481,00
30700	Pasajes y viáticos	527.437,90	0,00	0,00	527.437,90	664.275,28	664.275,28	664.275,28	664.275,28	-136.837,38
30701	Pasajes	417.995,69	0,00	0,00	417.995,69	572.975,28	572.975,28	572.975,28	572.975,28	-154.979,59
30702	Viáticos	109.442,21	0,00	0,00	109.442,21	91.300,00	91.300,00	91.300,00	91.300,00	18.142,21
30800	Impuestos, derechos y tasas	438.703,17	1.800.000,00	0,00	2.238.703,17	3.535.037,16	3.513.359,33	3.513.359,33	3.513.359,33	-1.274.656,16
30803	Derechos y tasas	332.983,40	1.700.000,00	0,00	2.032.983,40	3.169.455,56	3.151.012,56	3.151.012,56	3.151.012,56	-1.118.029,16
30804	Multas, recargos y gastos judiciales	33.247,96	0,00	0,00	33.247,96	0,00	0,00	0,00	0,00	33.247,96
30806	Juicios y Mediaciones	0,00	0,00	0,00	0,00	0,00	0,00	0,00	0,00	0,00
30809	Otros n.e.p.	72.471,81	100.000,00	0,00	172.471,81	365.581,60	362.346,77	362.346,77	362.346,82	-189.874,96
30900	Otros Servicios	49.429.455,69	19.050.000,00	6.316.735,97	62.162.719,72	61.748.662,18	61.748.662,18	61.748.662,18	61.748.662,18	414.057,54
30901	Servicios de ceremonial	829.378,36	50.000,00	400.000,00	479.378,36	1.058.369,05	1.058.369,05	1.058.369,05	1.058.369,05	-578.990,69
30903	Servicios de vigilancia	337.016,80	0,00	300.000,00	37.016,80	0,00	0,00	0,00	0,00	37.016,80
30909	Otros n.e.p.	48.263.060,53	19.000.000,00	5.616.735,97	61.646.324,56	60.690.293,13	60.690.293,13	60.690.293,13	60.690.293,13	956.031,43
40000	BIENES DE USO	641.837,16	2.978.162,84	120.000,00	3.500.000,00	2.018.766,89	1.945.326,89	1.945.326,89	1.943.488,09	1.554.673,11
40100	Bienes Preexistentes	0,00	0,00	0,00	0,00	0,00	0,00	0,00	0,00	0,00
40200	Construcciones	0,00	0,00	0,00	0,00	0,00	0,00	0,00	0,00	0,00

Fecha de Impresión: 27/01/20 12:42:04

FERREYRA, DIEGO ARMANDO

Página: 3

Armando A. Arostegui  
Presidente  
I.P.R.A.





Provincia de Tierra del Fuego,  
Antártida e Islas del Atlántico Sur.  
República Argentina.

ADMINISTRACIÓN PROVINCIAL

EJECUCIÓN DE GASTOS POR OBJETO A NIVEL DE PARCIAL

Organismo: Instituto Provincial de Regulación de Apu Mes: 12 Año: 2019


COD. GASTO	GASTOS	CRED ORIGINAL	AUMENTOS	DISMINUCIONES	CRED VIGENTE	COMPROMISO	DEVENGADO	MAND A PAGAR	PAGADO	NO EJECUTADO
40300	Maquinaria y equipo	521.837,16	2.978.162,84	20.000,00	3.480.000,00	2.018.766,89	1.945.326,89	1.945.326,89	1.943.488,09	1.534.673,11
40302	Equipo de transporte, tracción y elevación	0,00	600.000,00	0,00	600.000,00	0,00	0,00	0,00	0,00	600.000,00
40304	Equipo de comunicación y señalamiento	143.599,70	50.000,00	0,00	193.599,70	157.106,10	157.106,10	157.106,10	157.106,10	36.493,60
40305	Equipo educacional y recreativo	0,00	100.000,00	0,00	100.000,00	92.886,00	92.886,00	92.886,00	92.886,00	7.114,00
40306	Equipo para computación	188.959,40	300.000,00	0,00	488.959,40	350.150,00	350.150,00	350.150,00	350.150,00	138.809,40
40307	Equipo de oficina y muebles	69.848,00	1.900.000,00	0,00	1.969.848,00	1.047.876,00	1.047.876,00	1.047.876,00	1.046.037,20	921.972,00
40308	Herramientas y repuestos mayores	25.798,52	0,00	20.000,00	5.798,52	86.439,38	86.439,38	86.439,38	86.439,37	-80.640,86
40309	Equipos varios	93.631,54	28.162,84	0,00	121.794,38	284.309,41	210.869,41	210.869,41	210.869,42	-89.075,03
40800	Activos Intangibles	120.000,00	0,00	100.000,00	20.000,00	0,00	0,00	0,00	0,00	20.000,00
40801	Programas de computación	120.000,00	0,00	100.000,00	20.000,00	0,00	0,00	0,00	0,00	20.000,00
50000	TRANSFERENCIAS	22.729.902,66	18.770.097,34	0,00	41.500.000,00	41.293.406,78	41.293.406,78	41.293.406,78	39.914.624,93	206.593,22
50100	Transferencias al Sector Privado p/ financiar Gastos Corrientes	22.729.902,66	18.770.097,34	0,00	41.500.000,00	41.293.406,78	41.293.406,78	41.293.406,78	39.914.624,93	206.593,22
50102	Pensiones	29.901,92	270.097,34	0,00	299.999,26	0,00	0,00	0,00	0,00	299.999,26
50109	Transferencias a empresas privadas	22.700.000,74	18.500.000,00	0,00	41.200.000,74	41.293.406,78	41.293.406,78	41.293.406,78	39.914.624,93	-93.406,04
50200	Transferencias al Sector Privado p/ financiar Gastos de Capital	0,00	0,00	0,00	0,00	0,00	0,00	0,00	0,00	0,00
60000	ACTIVOS FINANCIEROS	0,00	0,00	0,00	0,00	0,00	0,00	0,00	0,00	0,00
70000	SERVICIO DE LA DEUDA Y DISMINUCIÓN DE OTROS PASIVOS	807.666,85	192.333,15	0,00	1.000.000,00	700.232,29	700.232,29	700.232,29	700.232,29	299.767,71
70100	Servicio de la deuda interna	807.666,85	192.333,15	0,00	1.000.000,00	700.232,29	700.232,29	700.232,29	700.232,29	299.767,71
70101	Intereses de la deuda interna a corto plazo	7.899,14	2.333,15	0,00	10.232,29	700.232,29	700.232,29	700.232,29	700.232,29	-690.000,00
70102	Amortización de la deuda interna a corto plazo	799.767,71	190.000,00	0,00	989.767,71	0,00	0,00	0,00	0,00	989.767,71
80000	OTROS GASTOS	150.091.929,22	52.408.070,78	0,00	202.500.000,00	196.909.482,92	196.909.482,92	195.600.951,06	191.228.601,97	5.590.517,08
80100	Intereses de Instituciones Publicas Financieras	0,00	0,00	0,00	0,00	0,00	0,00	0,00	0,00	0,00
80200	Depreciación y amortización	0,00	0,00	0,00	0,00	0,00	0,00	0,00	0,00	0,00
80300	Descuentos y bonificaciones	0,00	0,00	0,00	0,00	0,00	0,00	0,00	0,00	0,00
80400	Otras pérdidas	150.091.929,22	52.408.070,78	0,00	202.500.000,00	196.909.482,92	196.909.482,92	195.600.951,06	191.228.601,97	5.590.517,08
80406	Otras pérdidas de operación	150.091.929,22	52.408.070,78	0,00	202.500.000,00	196.909.482,92	196.909.482,92	195.600.951,06	191.228.601,97	5.590.517,08
80500	Disminución del patrimonio	0,00	0,00	0,00	0,00	0,00	0,00	0,00	0,00	0,00
90000	GASTOS FIGURATIVOS	0,00	0,00	0,00	0,00	0,00	0,00	0,00	0,00	0,00
90100	Gastos Figurativos de la Adm. Prov. para transacciones ctes.	0,00	0,00	0,00	0,00	0,00	0,00	0,00	0,00	0,00
90109	Otros n.e.p.	0,00	0,00	0,00	0,00	0,00	0,00	0,00	0,00	0,00
990000	TOTAL DE GASTOS	314.863.000,16	145.703.735,81	6.566.735,97	454.000.000,00	436.716.223,50	429.395.059,57	425.847.448,96	413.056.940,09	24.604.940,43

Fecha de Impresión: 27/01/20 12:42:04

FERREYRA, DIEGO ARMANDO

Página: 4

Armando A. Arosteguichar  
Presidente  
I.P.R.A.





Provincia de Tierra del Fuego,  
Antártida e Islas del Atlántico Sur.  
República Argentina.


ADMINISTRACIÓN PROVINCIAL

EJECUCIÓN DE GASTOS POR OBJETO A NIVEL DE PARCIAL

Organismo: Instituto Provincial de Regulación de Apu Mes: 12 Año: 2019

COD. GASTO	GASTOS	CRED ORIGINAL	AUMENTOS	DISMINUCIONES	CRED VIGENTE	COMPROMISO	DEVENGADO	MAND A PAGAR	PAGADO	NO EJECUTADO
------------	--------	---------------	----------	---------------	--------------	------------	-----------	--------------	--------	--------------

Armando A. Arosteguichar  
Presidente  
I.P.R.A.





Provincia de Tierra del Fuego,  
Antártida e Islas del Atlántico Sur.  
República Argentina.

ADMINISTRACIÓN PROVINCIAL


EJECUCIÓN DE GASTOS POR OBJETO A NIVEL DE PARCIAL

Organismo: Instituto Provincial de Regulación de Apu Mes: 12 Año: 2019

TOTALES POR FINANCIAMIENTO

COD. GASTO	GASTOS	CRED ORIGINAL	AUMENTOS	DISMINUCIONES	CRED VIGENTE	COMPROMISO	DEVENGADO	MAND A PAGAR	PAGADO	NO EJECUTADO
10000	GASTOS EN PERSONAL	63.447.954,68	23.552.045,32	0,00	87.000.000,00	84.965.804,69	84.965.804,69	84.965.804,69	78.010.159,03	2.034.195,31
990000	001002001001 Recursos Propios	63.447.954,68	23.552.045,32	0,00	87.000.000,00	84.965.804,69	84.965.804,69	84.965.804,69	78.010.159,03	2.034.195,31
20000	BIENES DE CONSUMO	631.973,62	1.368.026,38	0,00	2.000.000,00	1.533.967,50	1.533.967,50	1.533.967,50	1.533.967,50	466.032,50
990000	001002001001 Recursos Propios	631.973,62	1.368.026,38	0,00	2.000.000,00	1.533.967,50	1.533.967,50	1.533.967,50	1.533.967,50	466.032,50
30000	SERVICIOS NO PERSONALES	76.511.735,97	46.435.000,00	6.446.735,97	116.500.000,00	109.294.562,43	102.046.838,50	99.807.759,75	99.725.866,28	14.453.161,50
990000	001002001001 Recursos Propios	76.511.735,97	46.435.000,00	6.446.735,97	116.500.000,00	109.294.562,43	102.046.838,50	99.807.759,75	99.725.866,28	14.453.161,50
40000	BIENES DE USO	641.837,16	2.978.162,84	120.000,00	3.500.000,00	2.018.766,89	1.945.326,89	1.945.326,89	1.943.488,09	1.554.673,11
990000	001002001001 Recursos Propios	641.837,16	2.978.162,84	120.000,00	3.500.000,00	2.018.766,89	1.945.326,89	1.945.326,89	1.943.488,09	1.554.673,11
50000	TRANSFERENCIAS	22.729.902,66	18.770.097,34	0,00	41.500.000,00	41.293.406,78	41.293.406,78	41.293.406,78	39.914.624,93	206.593,22
990000	001002001001 Recursos Propios	22.729.902,66	18.770.097,34	0,00	41.500.000,00	41.293.406,78	41.293.406,78	41.293.406,78	39.914.624,93	206.593,22
70000	SERVICIO DE LA DEUDA Y DISMINUCIÓN DE OTROS PASIVOS	807.666,85	192.333,15	0,00	1.000.000,00	700.232,29	700.232,29	700.232,29	700.232,29	299.767,71
990000	001002001001 Recursos Propios	807.666,85	192.333,15	0,00	1.000.000,00	700.232,29	700.232,29	700.232,29	700.232,29	299.767,71
80000	OTROS GASTOS	150.091.929,22	52.408.070,78	0,00	202.500.000,00	196.909.482,92	196.909.482,92	195.600.951,06	191.228.601,97	5.590.517,08
990000	001002001001 Recursos Propios	150.091.929,22	52.408.070,78	0,00	202.500.000,00	196.909.482,92	196.909.482,92	195.600.951,06	191.228.601,97	5.590.517,08
90000	GASTOS FIGURATIVOS	0,00	0,00	0,00	0,00	0,00	0,00	0,00	0,00	0,00
990000	TOTAL	314.863.000,16	145.703.735,81	6.566.735,97	454.000.000,00	436.716.223,50	429.395.059,57	425.847.448,96	413.056.940,09	24.604.940,43

Armando A. Arosteguihar  
Presidente  
I.R.R.A.





Provincia de Tierra del Fuego,  
 Antártida e Islas del Atlántico Sur.  
 República Argentina.

ADMINISTRACIÓN PROVINCIAL

EVOLUCIÓN DE LA DEUDA PÚBLICA

MES 12 DE 2019

UNIDAD ORGANIZATIVA: Instituto Provincial de Regulación de Apuestas

ETAPA: Ninguno

CÓDIGO	CONCEPTO	STOCK al Inicio Ejercicio	INCREMENTOS			DISMINUCIONES			STOCK a Fin de Mes
			PRESUPUEST	NO PRESUPUEST	TOTAL	PRESUPUEST	NO PRESUPUEST	TOTAL	
1000000000	GOBIERNO NACIONAL	0,00	0,00	0,00	0,00	0,00	0,00	0,00	0,00
2000000000	PRESTAMOS DEL SECTOR	0,00	0,00	0,00	0,00	0,00	0,00	0,00	0,00
3000000000	PRESTAMOS DEL SECTOR	0,00	0,00	0,00	0,00	0,00	0,00	0,00	0,00
4000000000	TÍTULOS PÚBLICOS	0,00	0,00	0,00	0,00	0,00	0,00	0,00	0,00
5000000000	OTROS PASIVOS	12.701.644,11	16.338.119,48	30.509,51	16.368.628,	0,00	10.978.071,36	10.978.071,36	18.092.201,74
5020000000	DEUDA FLOTANTE	12.701.644,11	16.338.119,48	30.509,51	16.368.628,	0,00	10.978.071,36	10.978.071,36	18.092.201,74
5020100000	Personal	5.960.047,30	6.955.645,66	30.509,51	6.986.155,1	0,00	5.959.047,31	5.959.047,31	6.987.155,16
5020200000	Bienes de Consumo	37.500,01	0,00	0,00	0,00	0,00	37.500,01	37.500,01	0,00
5020300000	Servicios no Personales	2.779.059,83	2.320.972,22	0,00	2.320.972,2	0,00	1.947.592,98	1.947.592,98	3.152.439,07
5020400000	Bienes de Uso	193.032,00	1.838,80	0,00	1.838,80	0,00	176.832,00	176.832,00	18.038,80
5020409000	Otros Bs de Uso	193.032,00	1.838,80	0,00	1.838,80	0,00	176.832,00	176.832,00	18.038,80
5020500000	Transferencias	1.733.889,66	1.378.781,85	0,00	1.378.781,8	0,00	1.352.507,88	1.352.507,88	1.760.163,63
5020600000	Otros Gastos	1.998.115,31	5.680.880,95	0,00	5.680.880,9	0,00	1.504.591,18	1.504.591,18	6.174.405,08
5020700000	Gastos Figurativos	0,00	0,00	0,00	0,00	0,00	0,00	0,00	0,00
5020800000	Servicios de la Deuda	0,00	0,00	0,00	0,00	0,00	0,00	0,00	0,00
8000000000	TOTAL	12.701.644,11	16.338.119,48	30.509,51	16.368.628,	0,00	10.978.071,36	10.978.071,36	18.092.201,74

OBSERVACIONES

Número: 1 Usuario: DAFERREYRA Fecha: 11/02/20 08:38

Se modifica el stock inicial por existir por arrastre un error de ejercicios anteriores: ajustando de la siguiente forma:

PERSONAL: disminución no presup. Por \$2740,55

BIENES DE CONSUMO: disminución no presup. Por \$ 37500,01


SERVICIOS NO PERSONALES: Hubo un aumento no presup de \$30509,51 y en el ejercicio en curso una disminución equivalente a \$18327,60

BIENES DE USO: Disminución no presup. Por \$56832

TRANSFERENCIAS: Disminución no presup. Por \$399487,43 y en el ejercicio en curso por un importe de \$14129,5

OTROS GASTOS: Disminución no presup. Por \$497816,83 y en el presente ejercicio por \$942892,25

SE INFORMA QUE EL PRESENTE CUADRO, MUESTRA EN LA COLUMNA "STOCK INICIO" LA DEUDA GENERADA EN EL EJERCICIO 2018 Y ANTERIORES. EN LA COLUMNA DE INCREMENTOS FLOTANTE GENERADA EN EL EJERCICIO EN CURSO (DEUDA DEL AÑO 2019, DEVENGADO MENOS PAGADO). EN LA COLUMNA DE INCREMENTOS NO PRESUPUESTADOS SE INFORMA U STOCK DE INICIO DE LA DEUDA. EN LA COLUMNA DE DISMINUCIONES NO PRESUPUESTADAS SE INFORMAN LOS MONTOS DE PAGOS REALIZADOS CORRESPONDIENTES A LA DEUDA DE HACIENDO LA DIFERENCIA ENTRE EL STOCK INICIAL DE DEUDA Y LAS DISMINUCIONES NO PRESUPUESTADAS A LO CUAL SE SUMA EL AUMENTO NO PRESUPUESTADO DARIA COMO R EJERCICIOS ANTERIORES. ESTE RESULTADO SUMADO A LA DEUDA FLOTANTE DEL EJERC. 2019 ES LO QUE SE INFORMA EN LA COLUMNA DE "STOCK FINAL" Y LO QUE CONSIDERAMOS INSTITUTO.

  
 Armando A. Presteguzzi  
 Presidente  
 I.P.R.A.



Provincia de Tierra del Fuego,  
Antártida e Islas del Atlántico Sur

PROVINCIA DE TIERRA DEL FUEGO

CUENTAS BANCARIAS

MES 12 DE 2019

PLANILLA EN ETAPA: Ninguno

UNIDAD ORGANIZATIVA: 224 Instituto Provincial de Regulación de Apuestas

Nº Cuenta	Tipo de Cuenta	Moneda	Banco	Saldo Libro Banco	Saldo Extracto	Firmantes	Instrumento Legal	Fondo Tipo
0001	Plazo Fijo	Peso	Bco. Tierra del Fuego	0,00	0,00	0,0Arzamendia, Soria		Recursos de Afectación
109119-0	Cuenta Corriente	Peso	Bco. Tierra del Fuego	961.191,59	1.357.991,59	García, Sanch, Sivil		Recursos de Afectación
109487-0	Cuenta Corriente	Peso	Bco. Tierra del Fuego	0,00	0,00			Recursos de Afectación
1403330	Cuenta Corriente	Peso	Bco. Tierra del Fuego	0,00	240.260,54	Gar, Vidal, Peres, Sanc,Sivila		Fondos Permanentes
1710251/1	Cuenta Corriente	Peso	Bco. Tierra del Fuego	0,00	0,00			Recursos de Afectación
1710283/2	Cuenta Corriente	Peso	Bco. Tierra del Fuego	0,00	0,00	Sanchez,Sivila		Fondos Permanentes
1710415/9	Cuenta Corriente	Peso	Bco. Tierra del Fuego	943.027,59	9.761.181,15	Sanchez.Sivila.Gar.Ac		Libre disponibilidad
1710439/5	Cuenta Corriente	Peso	Bco. Tierra del Fuego	0,00	0,00			Recursos de Afectación
1710451/7	Cuenta Corriente	Peso	Bco. Tierra del Fuego	168.468,30	177.947,30	Pier.Sanch.Sivila		Libre disponibilidad
1710519/0	Cuenta Corriente	Peso	Bco. Tierra del Fuego	0,00	0,00	García,Lezcano,Sanchez,Sivila		Recursos de Afectación
1710694/0	Cuenta Corriente	Peso	Bco. Tierra del Fuego	0,00	0,00			Recursos de Afectación
1710695/7	Cuenta Corriente	Peso	Bco. Tierra del Fuego	31.906,67	31.906,67	García,Lezcano,Sanchez,Sivila		Recursos de Afectación
1710723/3	Cuenta Corriente	Peso	Bco. Tierra del Fuego	1.520.840,68	6.208.617,74	García,Lezcano,Sanchez,Sivila		Recursos de Afectación
2710081/8	Cuenta Corriente	Peso	Bco. Tierra del Fuego	11.411.956,56	11.495.368,80	Arzamendia, Canalis, Pacheco,		Libre disponibilidad
317748-00	Cuenta Corriente	Peso	Bco. Tierra del Fuego	0,00	261.798,75	Gar, Vidal, Perez, Sanch,Sivil		Fondos Permanentes
358910	Cuenta Corriente	Peso	Bco. Tierra del Fuego	0,00	0,00			Recursos de Afectación
37100015	Cuenta Corriente	Dólar	Bco. Tierra del Fuego	139,09	139,09	Lezcano,Sanchz,Sivila		Libre disponibilidad
3710078/8	Cuenta Corriente	Peso	Bco. Tierra del Fuego	0,00	0,00			Recursos de Afectación
37101835-0	Cuenta Corriente	Peso	Bco. Tierra del Fuego	0,00	1.700,00	Ríos.Pot.Can.Arzam.Sor.Siv.		Fondos Permanentes

TOTALES

Por Banco


	Moneda	Saldo Libro Banco	Saldo Extracto
Bco. Tierra del Fuego	Peso	15.037.391,39	29.536.772,54
	Dólar	139,09	139,09

Por Tipo de Cuenta


	Moneda	Saldo Libro Banco	Saldo Extracto
Cuenta Corriente	Peso	15.037.391,39	29.536.772,54
	Dólar	139,09	139,09

Fecha de Impresión: 11/02/20 09:31:55

FERREYRA, DIEGO ARMANDO

  
 Armando A. Arosteguihar  
 Presidente  
 I.P.R.A.

Página







Provincia de Tierra del Fuego,  
Antártida e Islas del Atlántico Sur

PROVINCIA DE TIERRA DEL FUEGO

CUENTAS BANCARIAS

MES 12 DE 2019

PLANILLA EN ETAPA: Ninguno

UNIDAD ORGANIZATIVA: 224 Instituto Provincial de Regulación de Apuestas

	Moneda	Saldo Libro Banco	Saldo Extracto
Plazo Fijo	Peso	0,00	0,00
	Dólar	0,00	0,00

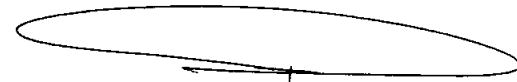
Totales Generales

TOTALES GENERALES	Moneda	Saldo Libro Banco	Saldo Extracto
	Peso	15.037.391,39	29.536.772,54
	Dólar	139,09	139,09


OBSERVACIONES

Número: 1    Usuario: DAFERREYRA    Fecha: 16/01/20 14:23

Dolar TC BNA \$ 58.00 fecha 31/12/19



Armando A. Arostegui  
Presidente  
I.P.R.A.





Provincia de Tierra del Fuego,  
Antártida e Islas del Atlántico Sur  
República Argentina

PROVINCIA DE TIERRA DEL FUEGO


NOMINA DE PERSONAL



ORGANISMO: Instituto Provincial de Regulación de Apuestas  
ETAPA: Ninguno  
MES 12 DE 2019

En Pesos

COD	ESCALAFONES	APORTES PATRONALES (a)	REMUNERACIONES (b)	ADICIONALES (c)	SUB TOTAL (a+b+c)(d)	ASIGNACIONES FAMILIARES (e)	TOTAL (f=d+e)	APORTES PERSONALES (g)	SUELDO LÍQUIDO (f-a-g)
5	Vial	0,00	0,00	0,00	0,00	2.040,00	2.040,00	71.216,98	-69.176,98
10	Autoridades Superiores	48.115,95	204.501,17	0,00	252.617,12	388.528,80	641.145,92	1.498.349,27	-905.319,30
11	Otros - Escalafones Propios	1.117.830,92	4.812.521,45	963.000,00	6.893.352,37	0,00	6.893.352,37	0,00	5.775.521,4
12	SUBTOTAL I	1.165.946,87	5.017.022,62	963.000,00	7.145.969,49	390.568,80	7.536.538,29	1.569.566,25	4.801.025,1
13	DOCENTES	0,00	0,00	0,00	0,00	0,00	0,00	0,00	0,00
17	SUBTOTAL (sin S.A.C.)	1.165.946,87	5.017.022,62	963.000,00	7.145.969,49	390.568,80	7.536.538,29	1.569.566,25	4.801.025,1
18	SAC - Autoridades Superior	27.707,26	117.903,21	0,00	145.610,47	0,00	145.610,47	0,00	117.903,21
19	SAC - Resto	554.892,33	2.361.243,54	0,00	2.916.135,87	0,00	2.916.135,87	0,00	2.361.243,5
20	SUBTOTAL (incluido el SAC	1.748.546,46	7.496.169,37	963.000,00	10.207.715,83	390.568,80	10.598.284,63	1.569.566,25	7.280.171,9


  
Armando A. Arosteguichar  
Presidente  
I.P.R.A.




ORGANISMO: Instituto Provincial de Regulación de Apuestas  
ETAPA: Devengado  
MES 12 DE 2019  
TRIMESTRE 4

En Pesos

CODIGO	CONCEPTO	TOTAL GENERAL (a)+(b)+(c)	GASTOS CORRIENTES								GASTOS DE CAPITAL					APLICACIONES FINANCIERAS									
			GASTOS DE CONSUMO				RENTAS DE LA PROPIEDAD	PRESTAC. SEG. SOCIAL	TRANSFERENCIAS	OTROS	TOTAL (b)	BIENES DE USO				TRANSFERENCIAS	INVERSION FUERA	TOTAL (c)	ACTIVOS FINANCIEROS	SERVICIOS DE LA DEUDA					
			TOTAL (a)	GASTOS EN PERSONAL	BIENES DE CONSUMO	SERVICIOS NO PERSONALES						CONSTRUCCIONES	BIENES PRE-EXISTENTES	MAQUINARIA Y EQUIPOS	OTROS										
10000000	ADMINISTRACION GOBIERNAMENTAL	0,00	0,00	0,00	0,00	0,00	0,00	0,00	0,00	0,00	0,00	0,00	0,00	0,00	0,00	0,00	0,00	0,00	0,00	0,00	0,00	0,00	0,00	0,00	
20000000	SERVICIOS DE SEGURIDAD	0,00	0,00	0,00	0,00	0,00	0,00	0,00	0,00	0,00	0,00	0,00	0,00	0,00	0,00	0,00	0,00	0,00	0,00	0,00	0,00	0,00	0,00	0,00	0,00
30000000	SERVICIOS SOCIALES	429.395.059,57	427.449.732,68	84.965.804,69	1.533.967,50	102.046.838,50	700.232,29	0,00	41.293.406,78	0,00	196.909.482,92	1.945.326,89	0,00	0,00	0,00	1.945.326,89	0,00	0,00	0,00	0,00	0,00	0,00	0,00	0,00	0,00
307000000	Previdencia y Asistencia Social	429.395.059,57	427.449.732,68	84.965.804,69	1.533.967,50	102.046.838,50	700.232,29	0,00	41.293.406,78	0,00	196.909.482,92	1.945.326,89	0,00	0,00	0,00	1.945.326,89	0,00	0,00	0,00	0,00	0,00	0,00	0,00	0,00	0,00
40000000	SERVICIOS ECONOMICOS	0,00	0,00	0,00	0,00	0,00	0,00	0,00	0,00	0,00	0,00	0,00	0,00	0,00	0,00	0,00	0,00	0,00	0,00	0,00	0,00	0,00	0,00	0,00	0,00
50000000	DEUDA PUBLICA	0,00	0,00	0,00	0,00	0,00	0,00	0,00	0,00	0,00	0,00	0,00	0,00	0,00	0,00	0,00	0,00	0,00	0,00	0,00	0,00	0,00	0,00	0,00	0,00
600000000	TOTAL	429.395.059,57	427.449.732,68	84.965.804,69	1.533.967,50	102.046.838,50	700.232,29	0,00	41.293.406,78	0,00	196.909.482,92	1.945.326,89	0,00	0,00	0,00	1.945.326,89	0,00	0,00	0,00	0,00	0,00	0,00	0,00	0,00	0,00

  
Armando A. Arosteguichar  
Presidente  
I.P.R.A.






ORGANISMO: Instituto Provincial de Regulación de Apuestas  
ETAPA: Pagado  
MES 12 DE 2019  
TRIMESTRE 4

En Pesos

CODIGO	CONCEPTO	TOTAL GENERAL (a)+(b)+(c)	GASTOS CORRIENTES							GASTOS DE CAPITAL					APLICACIONES FINANCIERAS					
			GASTOS DE CONSUMO				RENTAS DE LA PROPIEDAD	PRESTAC. SEG SOCIAL	TRANSFERENCIAS	OTROS	TOTAL (b)	BIENES DE USO				TRANSFERENCIAS	INVERSIÓN FCIERA	TOTAL (c)	ACTIVOS FINANCIEROS	SERVICIOS DE LA DEUDA
			TOTAL (a)	GASTOS EN PERSONAL	BIENES DE CONSUMO	SERVICIOS NO PERSONALES						CONSTRUCIONES	BIENES PRE-EXISTENTES	MAQUINARIA Y EQUIPOS	OTROS					
10000000	ADMINISTRACION GOBERNAMENTAL	0,00	0,00	0,00	0,00	0,00	0,00	0,00	0,00	0,00	0,00	0,00	0,00	0,00	0,00	0,00	0,00	0,00	0,00	0,00
20000000	SERVICIOS DE SEGURIDAD	0,00	0,00	0,00	0,00	0,00	0,00	0,00	0,00	0,00	0,00	0,00	0,00	0,00	0,00	0,00	0,00	0,00	0,00	0,00
30000000	SERVICIOS FISCALES	413.056.940,09	411.113.452,00	78.010.159,03	1.533.967,50	99.725.866,28	700.232,29	0,00	39.914.524,93	191.228.601,97	1.943.488,09	0,00	0,00	1.943.488,09	0,00	0,00	0,00	0,00	0,00	0,00
30200000	Previsión y Asistencia Social	413.056.940,09	411.113.452,00	78.010.159,03	1.533.967,50	99.725.866,28	700.232,29	0,00	39.914.524,93	191.228.601,97	1.943.488,09	0,00	0,00	1.943.488,09	0,00	0,00	0,00	0,00	0,00	0,00
40000000	SERVICIOS ECONOMICOS	0,00	0,00	0,00	0,00	0,00	0,00	0,00	0,00	0,00	0,00	0,00	0,00	0,00	0,00	0,00	0,00	0,00	0,00	0,00
50000000	DEUDA PUBLICA	0,00	0,00	0,00	0,00	0,00	0,00	0,00	0,00	0,00	0,00	0,00	0,00	0,00	0,00	0,00	0,00	0,00	0,00	0,00
50000000	TOTAL	413.056.940,09	411.113.452,00	78.010.159,03	1.533.967,50	99.725.866,28	700.232,29	0,00	39.914.524,93	191.228.601,97	1.943.488,09	0,00	0,00	1.943.488,09	0,00	0,00	0,00	0,00	0,00	0,00

Armando A. Arosteguichar  
Presidente  
I.P.R.A.





Provincia de Tierra del Fuego,  
Antártida e Islas del Atlántico Sur.  
República Argentina.

PLANTA OCUPADA DE PERSONAL

Organismo: 224 Instituto Provincial de Regulación de Apuestas

Valores Expresados en Pesos

Mes: 12

Año: 2019

CÓDIGO	DESCRIPCIÓN	S/ LEY PRESUP. APROBADA		S/ MODIFIC. PRESUP.		S/ EJECUCIÓN PRESUPUESTARIA					
		CARGOS APROBADOS	CRÉDITO APROBADO	AUM/DISM	VIGENTE	CANTIDAD DE CARGOS			COSTO SALARIAL		
						CANTIDAD OCUPADA			VACANTE	PERMANENTE	
1000000000	ENCUADRAMIENTO GENERAL	111	0,00	0	111	85	0	85		26	84.965.804,69
1010000000	AUTORIDADES SUPERIORES	4	0,00	0	4	4	0	4	0	4.848.232,81	0,00
1010400000	Presidente	1	0,00	0	1	1	0	1	0	1.619.903,59	0,00
1010600000	Secretario	2	0,00	0	2	2	0	2	0	2.406.104,62	0,00
1011100000	Gerente	1	0,00	0	1	1	0	1	0	822.224,60	0,00
1020000000	PERSONAL DE GABINETE	7	0,00	0	7	2	0	2	5	4.241.733,68	0,00
1021300000	Categoría A	3	0,00	0	3	0	0	0	3	1.010.094,15	0,00
1021400000	Categoría B	4	0,00	0	4	2	0	2	2	3.231.639,53	0,00
1030000000	PERSONAL DIRECTIVO	0	0,00	0	0	0	0	0	0	1.096.806,34	0,00
1030100000	Director General	0	0,00	0	0	0	0	0	0	0,00	0,00
1030400000	Director	0	0,00	0	0	0	0	0	0	1.096.806,34	0,00
1040000000	PERSONAL SUPERIOR	0	0,00	0	0	0	0	0	0	1.880.513,08	0,00
1040100000	Jefe de Departamento	0	0,00	0	0	0	0	0	0	1.682.693,44	0,00
1040200000	Jefe de División	0	0,00	0	0	0	0	0	0	197.819,64	0,00
1040300000	Jefe de Grupo	0	0,00	0	0	0	0	0	0	0,00	0,00
1050000000	PERSONAL ADMINISTRATIVO Y TECNICO	88	0,00	0	88	77	0	77	11	71.441.358,66	0,00
1050100000	Categoría 24	8	0,00	0	8	4	0	4	4	4.700.040,59	0,00
1050200000	Categoría 23	15	0,00	0	15	10	0	10	5	10.097.841,78	0,00
1050300000	Categoría 22	20	0,00	0	20	18	0	18	2	18.206.091,07	0,00
1050400000	Categoría 21	13	0,00	0	13	8	0	8	5	8.271.181,15	0,00
1050600000	Categoría 19	19	0,00	0	19	7	0	7	12	5.496.411,90	0,00
1050700000	Categoría 18	8	0,00	0	8	13	0	13	-5	11.930.752,58	0,00
1050900000	Categoría 16	0	0,00	0	0	0	0	0	0	0,00	0,00
1051300000	Categoría 12	0	0,00	0	0	0	0	0	0	0,00	0,00
1051500000	Categoría 10	5	0,00	0	5	17	0	17	-12	12.739.239,59	0,00
1060000000	PERSONAL DE OBRAS, MAESTRANZA Y SERVICIOS	12	0,00	0	12	2	0	2	10	1.457.160,12	0,00
1060100000	Categoría 19	6	0,00	0	6	0	0	0	6	0,00	0,00
1061000000	Categoría 10	6	0,00	0	6	2	0	2	4	1.457.160,12	0,00
2000000000	ENCUADRAMIENTO PARTICULAR	0	0,00	0	0	0	0	0	0	0,00	0,00
2060000000	ESCALAFON PROFESIONAL UNIVERSITARIO	0	0,00	0	0	0	0	0	0	0,00	0,00
2060300000	PERSONAL ADMINISTRATIVO Y TECNICO	0	0,00	0	0	0	0	0	0	0,00	0,00
2060302000	Categoría B	0	0,00	0	0	0	0	0	0	0,00	0,00
3000000000	TOTAL	111	0,00	0	111	85	0	85	26	84.965.804,69	0,00

OBSERVACIONES


Número: 1 Usuario: DA FERREYRA Fecha: 16/01/20 14:56

No se presupuestan las vacantes de personal por categoría al 31/12/2019. Cargos aprobados 111 mediante Decreto N° 3054/16.  
Se presupuestó \$ 87.000.000,00 de forma global para la partida

Armando A. Arosteguichar

Presidente

I.P.P.A.





Provincia de Tierra del Fuego,  
Antártida e Islas del Atlántico Sur  
República Argentina

PROVINCIA DE TIERRA DEL FUEGO

ADMINISTRACION PROVINCIAL  
ESTADO DE MOVIMIENTO DEL TESORO



MES 12 DE 2019

UNIDAD ORGANIZATIVA: Instituto Provincial de Regulación de Apuestas


En Pesos

CÓDIGO	CONCEPTO	IMPORTE
1000000000	SALDOS INICIALES	25.078.742,61
1010000000	Fondos Propios	25.078.742,61
1010100000	Caja	200.000,00
1010200000	Bancos	24.878.742,61
10102010000	Cuentas a la Vista	16.878.742,61
10102020000	Plazos Fijos	8.000.000,00
1020000000	Fondos de Terceros	0,00
2000000000	INGRESOS	426.731.382,43
2010000000	Fondos Propios	426.731.382,43
2010100000	Tributarios	0,00
2010200000	No Tributarios	74.173.938,55
2010400000	Venta de Bs y Servicios	352.557.443,88
2010800000	Otros	0,00
2010900000	Diferencia de Cambio Positiva (Mon. Extranjera)	0,00
3000000000	EGRESOS	422.065.285,28
3010000000	Gastos en Personal	83.966.465,79
3010100000	Remuneraciones	83.966.465,79
3010200000	Aportes y Cont. a la Seg. Social	0,00
3020000000	Bienes y Servicios	103.189.099,16
3030000000	Bienes de Uso	2.063.488,09
3040000000	Transferencias	40.853.515,88
3040200000	Otros	40.853.515,88
3060000000	Otros Egresos	191.992.716,36
3080000000	Diferidos Presupuestariamente	0,00
3080100000	Fondos Permanentes	0,00
4000000000	SALDOS FINALES	29.744.839,76
4010000000	Fondos Propios	29.744.839,76
4010100000	Caja	200.000,00
4010200000	Bancos	29.544.839,76
40102010000	Cuentas a la Vista	29.544.839,76
40102020000	Plazos Fijos	0,00
4020000000	Fondos de Terceros	0,00
5000000000	DIFERENCIAS	0,00

OBSERVACIONES

Número: 1 Usuario: DAFERREYRA Fecha: 16/01/20 15:11

Los valores informados en SALDOS FINALES son los correspondientes a los montos de extracto bancario (según planilla n° 5) .


  
Armando A. Arosteguichar  
Presidente  
I.P.R.A.



Provincia de Tierra del Fuego,  
Antártida e Islas del Atlántico Sur  
República Argentina

PROVINCIA DE TIERRA DEL FUEGO

ADMINISTRACION PROVINCIAL  
SITUACION DEL TESORO



MES 12 DE 2019

UNIDAD ORGANIZATIVA: Instituto Provincial de Regulación de Apuestas

En Pesos

CÓDIGO	CONCEPTO	IMPORTE
1000000000	VALORES ACTIVOS	
1010000000	Caja	29.744.839,76
1020000000	Bancos	200.000,00
1020100000	Libre Disponibilidad	29.544.839,76
1030000000	Inversiones Financieras	29.544.839,76
1030200000	Plazos Fijos	0,00
1040000000	Créditos	0,00
1040100000	Tesorería General de la Provincia	0,00
1040102000	Ejercicios Anteriores	0,00
2000000000	VALORES PASIVOS	18.092.201,74
2010000000	Personal	6.955.645,66
2010100000	Remuneraciones a Pagar	6.955.645,66
2020000000	Proveedores	2.322.811,02
2040000000	Beneficiarios de la Seg. Social	0,00
2070000000	Instituto Prov. Seguridad Social	0,00
2120000000	Obligaciones de Ejercicios Anteriores	1.754.082,26
2140000000	Otros	7.059.662,80
3000000000	DIFERENCIA (1-2)	11.652.638,02

  
Armando A. Arostegui  
Presidente  
I.P.R.A.



Provincia de Tierra del Fuego,  
Antártida e Islas del Atlántico Sur  
República Argentina

PROVINCIA DE TIERRA DEL FUEGO  
ADMINISTRACION PROVINCIAL


STOCK DE DEUDA, USO DEL CRÉDITO Y SERVICIOS DE DEUDA

ORGANISMO: 224 Instituto Provincial de Regulación de Apuestas  
ETAPA: Devengado  
MES 12 DE 2019

En Pesos

CÓDIGO	PRESTAMISTA (*)	MONEDA (\$ o US\$)	STOCK	DATOS DEL PERIODO		MONTO ORIGINAL	GARANTÍA	FECHA OPERACIÓN	TASA ANUAL	PLAZO
				AMORTIZACIÓN	INTERESES					
1000000000	GOBIERNO NACIONAL	Peso	0,00	0,00	0,00	0,00		//	0,00	
2000000000	ENTIDADES BANCARIAS Y FINANCIERAS	Peso	0,00	0,00	0,00	0,00		//	0,00	
3000000000	PRESTAMOS DIRECTOS CON ORG. INTERNACIONALE	Peso	0,00	0,00	0,00	0,00		//	0,00	
4000000000	DEUDA CONSOLIDADA	Peso	0,00	0,00	0,00	0,00		//	0,00	
5000000000	TITULOS PUBLICOS PROVINCIALES	Peso	0,00	0,00	0,00	0,00		//	0,00	
7000000000	OTROS	Peso	0,00	0,00	0,00	0,00		//	0,00	
8000000000	TOTAL DEUDA PROVINCIAL	Peso	0,00	0,00	0,00	0,00		//	0,00	
9000000000	DEUDA FLOTANTE	Peso	18.092.201,74	0,00	0,00	0,00		//	0,00	
9010000000	Personal	Peso	6.956.645,65	0,00	0,00	0,00		//	0,00	
9020000000	Proveedores	Peso	3.200.987,38	0,00	0,00	0,00		//	0,00	
9040000000	Transferencias	Peso	1.760.163,63	0,00	0,00	0,00		//	0,00	
9060000000	Otros	Peso	6.174.405,08	0,00	0,00	0,00		//	0,00	
9060100000	Servicios de la Deuda	Peso	0,00	0,00	0,00	0,00		//	0,00	
9060900000	Otros	Peso	6.174.405,08	0,00	0,00	0,00		//	0,00	

Armando A. Arosteguichar  
Presidente  
I.P.R.A.







Provincia de Tierra del Fuego,  
Antártida e Islas del Atlántico Sur  
República Argentina


PROVINCIA DE TIERRA DEL FUEGO  
ADMINISTRACION PROVINCIAL


STOCK DE DEUDA, USO DEL CRÉDITO Y SERVICIOS DE DEUDA

ORGANISMO: 224 Instituto Provincial de Regulación de Apuestas  
ETAPA: Pagado  
MES 12 DE 2019

En Pesos

CÓDIGO	PRESTAMISTA (*)	MONEDA (\$ o U\$S)	STOCK	DATOS DEL PERIODO		MONTO ORIGINAL	GARANTÍA	FECHA OPERACIÓN	TASA ANUAL	PLAZO
				AMORTIZACIÓN	INTERESES					
1000000000	GOBIERNO NACIONAL	Peso	0,00	0,00	0,00	0,00		//	0,00	
2000000000	ENTIDADES BANCARIAS Y FINANCIERAS	Peso	0,00	0,00	0,00	0,00		//	0,00	
3000000000	PRESTAMOS DIRECTOS CON ORG. INTERNACIONALE	Peso	0,00	0,00	0,00	0,00		//	0,00	
4000000000	DEUDA CONSOLIDADA	Peso	0,00	0,00	0,00	0,00		//	0,00	
5000000000	TITULOS PUBLICOS PROVINCIALES	Peso	0,00	0,00	0,00	0,00		//	0,00	
7000000000	OTROS	Peso	0,00	0,00	0,00	0,00		//	0,00	
8000000000	TOTAL DEUDA PROVINCIAL	Peso	0,00	0,00	0,00	0,00		//	0,00	
9000000000	DEUDA FLOTANTE	Peso	18.092.201,74	0,00	0,00	0,00		//	0,00	
9010000000	Personal	Peso	6.956.645,65	0,00	0,00	0,00		//	0,00	
9020000000	Proveedores	Peso	3.200.987,38	0,00	0,00	0,00		//	0,00	
9040000000	Transferencias	Peso	1.760.163,63	0,00	0,00	0,00		//	0,00	
9060000000	Otros	Peso	6.174.405,08	0,00	0,00	0,00		//	0,00	
9060100000	Servicios de la Deuda	Peso	0,00	0,00	0,00	0,00		//	0,00	
9060900000	Otros	Peso	6.174.405,08	0,00	0,00	0,00		//	0,00	

  
Armando A. Aposteguichar  
Presidente  
I.P.R.A.





Provincia de Tierra del Fuego,  
Antártida e Islas del Atlántico Sur.  
República Argentina.

PROVINCIA DE TIERRA DEL FUEGO

ADMINISTRACIÓN PROVINCIAL

CARACTERÍSTICAS DE LOS AVALES Y/O GARANTÍAS OTORGADOS

Organismo: Instituto Provincial de Regulación de Apu Mes: 12 Año: 2019

BENEFICIARIOS	MARCO LEGAL	PROYECTO	PROGRAMA	MONTO DEL CONTRATO	MONEDA	GARANTÍA DE CONTRAPARTE	SALDO ADEUDADO	CONDICIONES FINANCIERAS			CANTIDAD DE CUOTAS	PERIODICIDAD
								PLAZO	GRACIA	TASA		
Detallar (informar al				0,00	Peso	0,00	0,00			0,00	0	
Detallar (informar al				0,00	Peso	0,00	0,00			0,00	0	
Detallar (informar al				0,00	Peso	0,00	0,00			0,00	0	
Detallar (informar al				0,00	Peso	0,00	0,00			0,00	0	
Detallar (informar al				0,00	Peso	0,00	0,00			0,00	0	
Detallar (informar al				0,00	Peso	0,00	0,00			0,00	0	
Detallar (informar al				0,00	Peso	0,00	0,00			0,00	0	
Detallar (informar al				0,00	Peso	0,00	0,00			0,00	0	
Detallar (informar al				0,00	Peso	0,00	0,00			0,00	0	
Detallar (informar al				0,00	Peso	0,00	0,00			0,00	0	

OBSERVACIONES

Número: 1 Usuario: ASIVILA Fecha: 11/02/19 13:50

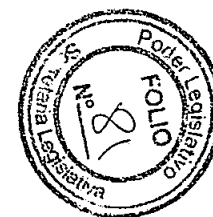
La entidad no otorgó avales ni garantías.

Fecha de Impresión: 27/01/20 12:47:27

FERREYRA, DIEGO ARMANDO

Página: 1

Armando A. Arosteguihar  
Presidente  
I.P.R.A.



PLANILLA EN ETAPA: Ninguno

UNIDAD ORGANIZATIVA: 224 Instituto Provincial de Regulación de Apuestas

Código	Fuente Financiamiento - Denominación de la Obra	Código Obra	Código BAPIN	Fecha Inicio	Fecha Fin	Clase	Avance Físico (%)	Ubicación Geográfica	Costo Total	Ejecución Acumulada	Estimación a Cierre de Ejercicio
100000000	Fuentes Internas						0,00		0,00	0,00	0,00
101000000	Tesoro Provincial						0,00		0,00	0,00	0,00
102000000	Recursos Propios						0,00		0,00	0,00	0,00
103000000	Recursos con Afectación Específica						0,00		0,00	0,00	0,00
104000000	Transferencias Internas						0,00		0,00	0,00	0,00
200000000	Fuente Externas						0,00		0,00	0,00	0,00
<b>TOTALES:</b>									0,00	0,00	0,00

OBSERVACIONES

Número: 1 Usuario: ASIVILA Fecha: 11/02/19 13:50

No se realizan obras en el período.

Fecha de Impresión: 27/01/20 12:47:41 FERREYRA, DIEGO ARMANDO



Armando A. Arosteguichar  
Presidente  
I.P.R.A.

